



VILLANOVA MONDOVI'
NOTA INTEGRATIVA AL BILANCIO DI
PREVISIONE 2020/2022

INTRODUZIONE

Signori Consiglieri,

in relazione a quanto previsto dall'art. 11 c. 1 e 3 del Decreto Legislativo 118 del 23.06.2011, dall'art. 151 c. 3 e dal vigente Regolamento di Contabilità, la Giunta Comunale predispone e presenta all'esame ed approvazione del Consiglio Comunale il bilancio di previsione per gli esercizi 2020/2022, corredato della presente "Nota integrativa al bilancio di previsione".

La finalità principale del bilancio di previsione è quella di esporre in maniera sistematica il reperimento e l'impiego delle risorse rappresentando il principale riferimento per l'allocazione, la gestione e il monitoraggio di entrate e spese con orizzonte triennale.

Il bilancio di previsione, predisposto sulla base delle disposizioni previste dall'articolo nr. 11 c. 3 del medesimo decreto, è composto da:

1. Previsioni delle entrate e delle spese di competenza e di cassa del primo esercizio
2. Previsioni delle entrate e delle spese di competenza per ciascuno degli esercizi successivi considerati nel bilancio di previsione
3. Quadro generale riassuntivo
4. Verifica degli equilibri

ed è corredato dai seguenti allegati obbligatori:

- a) il prospetto esplicativo del presunto risultato di amministrazione;
- b) il prospetto concernente la composizione, per missioni e programmi, del fondo pluriennale vincolato per ciascuno degli esercizi considerati nel bilancio di previsione;
- c) il prospetto concernente la composizione del fondo crediti di dubbia esigibilità per ciascuno degli esercizi considerati nel bilancio di previsione;
- d) il prospetto dimostrativo del rispetto dei vincoli di indebitamento;
- e) il prospetto delle spese previste per l'utilizzo di contributi e trasferimenti da parte di organismi comunitari e internazionali per ciascuno degli esercizi considerati nel bilancio di previsione;
- f) il prospetto delle spese previste per lo svolgimento delle funzioni delegate dalle regioni per ciascuno degli esercizi considerati nel bilancio di previsione;
- g) la presente nota integrativa al bilancio di previsione;
- h) la relazione del collegio dei revisori dei conti.

La Nota Integrativa è un documento con il quale si completano ed arricchiscono le informazioni del bilancio di previsione e si integrano i dati quantitativi esposti negli schemi di bilancio al fine di rendere più chiara e significativa la lettura dello stesso.

In altre parole si può considerare il momento conclusivo del processo di programmazione e controllo e ne esplicita in termini descrittivi, dettagliati e prospettici l'andamento.

Si dà infine atto che:

- la formulazione delle previsioni è stata effettuata, per ciò che concerne la spesa, tenendo conto delle spese sostenute in passato, delle spese obbligatorie, di quelle consolidate e di quelle derivanti da obbligazioni già assunte in esercizi precedenti. Analogamente, per la parte di entrata, l'osservazione delle risultanze degli esercizi precedenti è stata alla base delle previsioni tenendo conto delle possibili variazioni e di quelle causate con la manovra di bilancio. In generale sono stati applicati tutti i principi contabili derivanti dalla nuova contabilità armonizzata attenendosi alla

normativa vigente.

- l'Ente si avvale del sistema informativo integrato Sipal per la gestione del Bilancio di Previsione. Le procedure per la registrazione delle previsioni di Entrata e di Spesa sono conformi alle disposizioni e ai modelli previsti dalla vigente normativa.

SOMMARIO

INTRODUZIONE.....	2
ANALISI DELLE PREVISIONI.....	6
1 - PREVISIONI DI ENTRATA E DI SPESA.....	7
1.1 - PREVISIONI DEFINITIVE PER L'ESERCIZIO 2019.....	7
1.2 - PREVISIONI PER L'ESERCIZIO 2020.....	8
1.3 - PREVISIONI PER L'ESERCIZIO 2021.....	10
1.4 - PREVISIONI PER L'ESERCIZIO 2022.....	11
2 - ANDAMENTO PLURIENNALE DELLE PREVISIONI DI COMPETENZA.....	12
2.1 - ANALISI DELL'ENTRATA.....	12
TITOLO 1 - ENTRATE CORRENTI DI NATURA TRIBUTARIA, CONTRIBUTIVA E PEREQUATIVA.....	12
Le entrate tributarie presentano il seguente andamento:.....	12
Per maggior dettaglio sulle singole voci di entrata, si espongono di seguito le motivazioni e i criteri su cui si basano i relativi stanziamenti previsionali di bilancio.....	12
I PRESUPPOSTI NORMATIVI DELLA NUOVA IMU E DELLA TARI.	12
Le risultanze finali del bilancio di previsione per gli anni 2020-2022 per le entrate tributarie sono sintetizzate.....	16
nel seguente prospetto:.....	16
TITOLO 2 - TRASFERIMENTI CORRENTI.....	18
TITOLO 3 - ENTRATE EXTRATRIBUTARIE.....	21
TITOLO 4 - ENTRATE IN CONTO CAPITALE.....	24
TITOLO 5 - ENTRATE DA RIDUZIONE DI ATTIVITÀ FINANZIARIE.....	26
TITOLO 6 - ACCENSIONE DI PRESTITI.....	28
TITOLO 7 - ANTICIPAZIONI DA ISTITUTO TESORIERE/CASSIERE.....	30
A causa dell'ormai consolidato ritardo nella liquidazione e nel pagamento dei contributi assegnati da parte della Regione Piemonte e di altri elementi di criticità nelle dinamiche delle riscossioni e dei pagamenti, si è reso necessario ricorrere anche per l'anno 2020 alla possibilità di richiedere al Tesoriere anticipazioni nel limite dei 5/12 delle entrate accertate nel penultimo anno precedente, afferenti ai primi tre titoli di entrata del bilancio, ai sensi dell'art. 222, comma 1, del D.Lgs.267/2000 e dall'art.1, co.555, della Legge n.160 del 27.12.2019.....	30
TITOLO 9 - ENTRATE PER CONTO DI TERZI E PARTITE DI GIRO.....	32
2.2 - ANALISI DELLA SPESA.....	34
TITOLO 1 - SPESE CORRENTI.....	34
La spesa corrente prevista, rispetto agli stanziamenti definitivi di bilancio 2019, subisce un incremento di € 138.358,39 per l'anno 2020, di € 110.521,12 per l'anno 2021 e di € 83.027,12 per l'anno 2022.....	34
Al netto delle nuove iscrizioni di spesa al titolo 1, finanziate da analoghe nuove iscrizioni di voci di entrata ai titoli 2 e 3, come meglio specificato nella sezione entrata della presente Nota, il saldo di cui sopra risulta positivo per € 58.891,61 per l'anno 2020, di € 86.728,88 per l'anno 2021 e di € 114.222,88.....	34
A detto saldo positivo, tuttavia, deve essere detratto l'importo stanziato sul bilancio 2019 per manifestazioni finanziato da corrispondenti contributi, pari a circa 65.000,00, inizialmente non valorizzato sul triennio 2020-2022.....	34
Alla luce delle componenti sopra evidenziate, si rileva una tendenziale rigidità nelle voci di spesa corrente, con la possibilità di prevederne un progressivo contenimento soltanto a decorrere dall'anno 2021.....	34
TITOLO 2 - SPESE IN CONTO CAPITALE.....	37
Le spese di investimento e le relative fonti di finanziamento vengono riportate nel seguente prospetto.....	37

TITOLO 3 - SPESE PER INCREMENTO DI ATTIVITÀ FINANZIARIE.....	40
TITOLO 4 - RIMBORSO DI PRESTITI.....	42
TITOLO 5 - CHIUSURA ANTICIPAZIONI DA ISTITUTO TESORIERE/CASSIERE.....	44
TITOLO 7 - SPESE PER CONTO TERZI E PARTITE DI GIRO.....	46
3 - ANALISI DEL BUDGET PREVISIONALE DI COMPETENZA PER RESPONSABILE.....	48
3.1 - ANALISI DELL'ENTRATA.....	48
3.2 - ANALISI DELLA SPESA.....	48
ANALISI DELLA PROGRAMMAZIONE.....	50
4 - RISULTATO DI AMMINISTRAZIONE PRESUNTO.....	51
4.1 - DETERMINAZIONE DEL RISULTATO DI AMMINISTRAZIONE PRESUNTO.....	51
4.2 - COMPOSIZIONE DEL RISULTATO DI AMMINISTRAZIONE PRESUNTO.....	51
4.3 - UTILIZZO quote vincolate DEL RISULTATO DI AMMINISTRAZIONE PRESUNTO.....	52
5 - ELENCO ANALITICO DELLE RISORSE ACCANTONATE.....	53
6 - ELENCO ANALITICO DELLE RISORSE VINCOLATE.....	54
7 - ELENCO ANALITICO DELLE RISORSE DESTINATE AGLI INVESTIMENTI.....	55
8 - FONDO PLURIENNALE VINCOLATO E SUO UTILIZZO.....	56
9 - ACCANTONAMENTI AL FONDO CREDITI DI DUBBIA ESIGIBILITÀ.....	57
10 - ACCANTONAMENTI AL FONDO DI RISERVA.....	58
11 - ACCANTONAMENTI AD ALTRI FONDI.....	58
12 - EQUILIBRI DI BILANCIO E DI CASSA.....	59
12.1 - EQUILIBRI DI BILANCIO.....	59
12.2 - PREVISIONE DI CASSA.....	61
13 - INDICATORI ECONOMICI.....	62
13.1 - GRADO DI AUTONOMIA FINANZIARIA.....	62
13.2 - PRESSIONE FISCALE LOCALE E RESTITUZIONE ERARIALE PRO-CAPITE.....	63
13.3 - GRADO DI RIGIDITÀ DEL BILANCIO.....	63
13.4 - GRADO DI RIGIDITÀ PRO-CAPITE.....	64
13.5 - COSTO DEL PERSONALE.....	65
APPROFONDIMENTI.....	66
14 - PROSPETTI COMPARATIVI DEL BILANCIO DI PREVISIONE.....	67
15 - REPERIMENTO E IMPIEGO DI RISORSE STRAORDINARIE.....	70
15.1 - ENTRATE STRAORDINARIE.....	70
15.2 - SPESE STRAORDINARIE.....	70
16 - PREVISIONE DI COPERTURA DEI SERVIZI.....	71
17 - ANDAMENTO E SOSTENIBILITÀ DELL'INDEBITAMENTO.....	72
17.1 - RICORSO ALL'INDEBITAMENTO.....	72
17.2 - INDEBITAMENTO A MEDIO/LUNGO TERMINE.....	72
17.3 - INDEBITAMENTO A BREVE TERMINE.....	73
17.4 - INDEBITAMENTO DA STRUMENTI DERIVATI.....	73
18 - GARANZIE PRESTATE DALL'ENTE A TERZI.....	74
19 - OPERE PUBBLICHE.....	75
19.1 - INVESTIMENTI PROGRAMMATI.....	75
19.2 - INVESTIMENTI IN CORSO DI REALIZZAZIONE E NON CONCLUSI.....	75
19.3 - INVESTIMENTI IN CORSO DI DEFINIZIONE.....	77
20 - ELENCO DEGLI ORGANISMI ED ENTI STRUMENTALI E SOCIETÀ CONTROLLATE E PARTECIPATE.....	78
CONCLUSIONI.....	79

ANALISI DELLE PREVISIONI

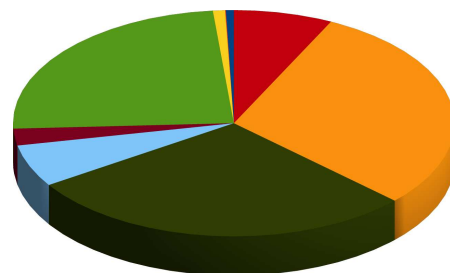
1 - PREVISIONI DI ENTRATA E DI SPESA

1.1 - PREVISIONI DEFINITIVE PER L'ESERCIZIO 2019

	ENTRATA					SPESA			
	Previsioni di competenza	Percentuale sul totale	Previsioni di Cassa	Percentuale sul totale		Previsioni di competenza	Percentuale sul totale	Previsioni di Cassa	Percentuale sul totale
Utilizzo Avanzo di Amm.ne	70.000,00	0,578%	0,00	0,000%	Disavanzo di Amm.ne	0,00	0,000%	0,00	0,000%
F.P.V. di parte corrente	6.610,00	0,055%	0,00	0,000%					
F.P.V. in c/capitale	106.929,97	0,884%	0,00	0,000%					
Titolo 1	2.935.050,00	24,254%	3.062.270,87	26,870%	Titolo 1	3.872.085,88	31,998%	4.148.096,86	36,081%
Titolo 2	289.005,00	2,388%	360.790,46	3,166%					
Titolo 3	729.705,88	6,030%	778.895,76	6,834%					
Titolo 4	3.485.788,63	28,805%	2.624.550,90	23,029%	Titolo 2	3.567.718,60	29,482%	2.689.155,80	23,391%
Titolo 5	0,00	0,000%	20.690,45	0,182%	Titolo 3	0,00	0,000%	0,00	0,000%
Titolo 6	0,00	0,000%	71.304,63	0,626%	Titolo 4	183.285,00	1,515%	183.285,00	1,594%
Titolo 7	3.600.000,00	29,749%	3.600.000,00	31,588%	Titolo 5	3.600.000,00	29,749%	3.600.000,00	31,314%
Titolo 9	878.100,00	7,256%	878.100,00	7,705%	Titolo 7	878.100,00	7,256%	875.958,50	7,619%
TOTALE	12.101.189,48	100,000%	11.396.603,07	100,000%	TOTALE	12.101.189,48	100,000%	11.496.496,16	100,000%

ENTRATA

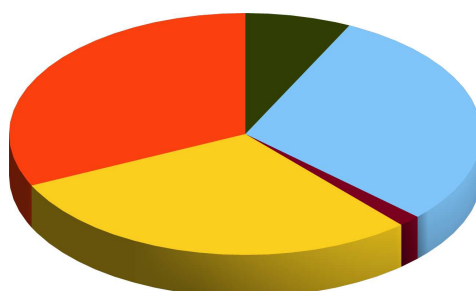
Previsioni Definitive di Competenza



- Utilizzo Avanzo di Amm.ne
- F.P.V. di parte corrente
- F.P.V. in c/capitale
- Titolo 1
- Titolo 2
- Titolo 3
- Titolo 4
- Titolo 5
- Titolo 6

SPESA

Previsioni Definitive di Competenza



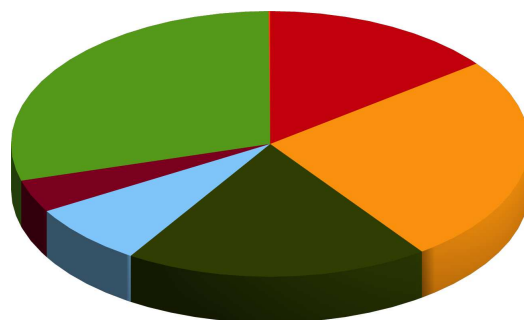
- Disavanzo di Amm.ne
- Titolo 1
- Titolo 2
- Titolo 3
- Titolo 4
- Titolo 5
- Titolo 7

1.2 - PREVISIONI PER L'ESERCIZIO 2020

	ENTRATA						SPESA								
	Previsioni di competenza	Percentuale sul totale	Residui presunti al 31/12/2019	Percentuale sul totale	Previsioni di Cassa	Percentuale sul totale	Previsioni di competenza	Percentuale sul totale	Residui presunti al 31/12/2019	Percentuale sul totale	Di cui già impegnato	Percentuale sul totale	Previsioni di Cassa	Percentuale sul totale	
Utilizzo Avanzo di Amm.ne	0,00	0,000%	0,00	0,000%	0,00	0,000%	Disav.di Amm.ne	0,00	0,000%	0,00	0,000%	0,00	0,000%	0,00	0,000%
F.P.V. di parte corrente	10.211,27	0,100%	0,00	0,000%	0,00	0,000%									
F.P.V. in c/capitale	0,00	0,000%	0,00	0,000%	0,00	0,000%									
Titolo 1	3.007.300,00	29,372%	746.493,05	30,090%	3.359.622,36	27,280%	Titolo 1	4.044.633,13	39,503%	975.409,44	37,510%	477.244,06	91,636%	4.939.988,75	38,720%
Titolo 2	406.225,86	3,968%	187.453,25	7,556%	593.679,11	4,821%									
Titolo 3	768.835,00	7,509%	281.260,00	11,337%	1.050.095,00	8,527%									
Titolo 4	1.946.119,35	19,008%	1.183.612,13	47,710%	3.129.731,48	25,414%	Titolo 2	1.896.119,35	18,519%	1.560.066,90	59,993%	42.321,70	8,126%	3.455.436,25	27,084%
Titolo 5	0,00	0,000%	0,00	0,000%	0,00	0,000%	Titolo 3	0,00	0,000%	0,00	0,000%	0,00	0,000%	0,00	0,000%
Titolo 6	0,00	0,000%	71.304,63	2,874%	71.304,63	0,579%	Titolo 4	197.939,00	1,933%	0,00	0,000%	0,00	0,000%	197.939,00	1,551%
Titolo 7	2.600.000,00	25,394%	0,00	0,000%	2.600.000,00	21,112%	Titolo 5	2.600.000,00	25,394%	3,16	0,000%	0,00	0,000%	2.600.003,16	20,379%
Titolo 9	1.500.000,00	14,650%	10.727,20	0,432%	1.510.727,20	12,267%	Titolo 7	1.500.000,00	14,650%	64.923,86	2,497%	1.240,00	0,238%	1.564.923,86	12,266%
TOTALE	10.238.691,48	100,000%	2.480.850,26	100,000%	12.315.159,78	100,000%	TOTALE	10.238.691,48	100,000%	2.600.403,36	100,000%	520.805,76	100,000%	12.758.291,02	100,000%

ENTRATA

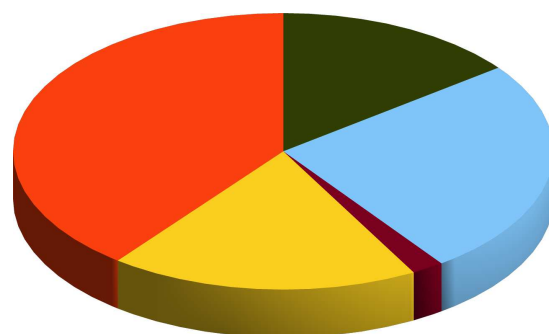
Previsioni di Competenza



- Utilizzo Avanzo di Amm.ne
- F.P.V. di parte corrente
- F.P.V. in c/capitale
- Titolo 1
- Titolo 2
- Titolo 3
- Titolo 4
- Titolo 5
- Titolo 6
- Titolo 7

SPESA

Previsioni di Competenza



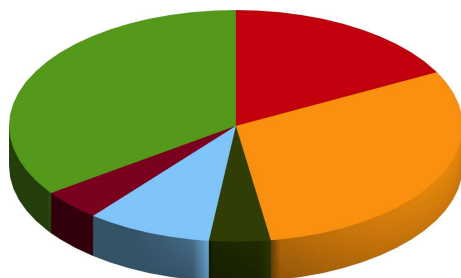
- Disav.di Amm.ne
- Titolo 1
- Titolo 2
- Titolo 3
- Titolo 4
- Titolo 5
- Titolo 7

1.3 - PREVISIONI PER L'ESERCIZIO 2021

ENTRATA			SPESA			
	Previsioni di competenza	Percentuale sul totale	Previsioni di competenza	Percentuale sul totale	Di cui già impegnato	Percentuale sul totale
Utilizzo Avanzo di Amm.ne	0,00	0,000%	Disavanzo di Amm.ne	0,00	0,00	0,000%
F.P.V. di parte corrente	0,00	0,000%				
F.P.V. in c/capitale	0,00	0,000%				
Titolo 1	2.997.300,00	34,835%	Titolo 1	3.982.607,00	31.736,14	100,000%
Titolo 2	372.037,00	4,324%				
Titolo 3	768.845,00	8,936%				
Titolo 4	376.000,00	4,370%	Titolo 2	326.000,00	0,00	0,000%
Titolo 5	0,00	0,000%	Titolo 3	0,00	0,00	0,000%
Titolo 6	0,00	0,000%	Titolo 4	205.575,00	0,00	0,000%
Titolo 7	2.600.000,00	30,218%	Titolo 5	2.600.000,00	0,00	0,000%
Titolo 9	1.490.000,00	17,317%	Titolo 7	1.490.000,00	0,00	0,000%
TOTALE	8.604.182,00	100,000%	TOTALE	8.604.182,00	31.736,14	100,000%

ENTRATA

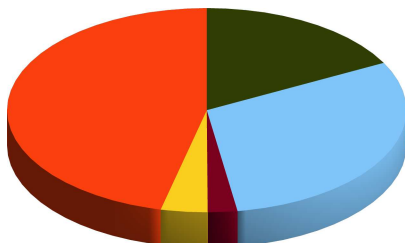
Previsioni di Competenza



- Utilizzo Avanzo di Amm.ne
- F.P.V. di parte corrente
- F.P.V. in c/capitale
- Titolo 1
- Titolo 2
- Titolo 3
- Titolo 4
- Titolo 5
- Titolo 6
- Titolo 7
- Titolo 9

SPESA

Previsioni di Competenza



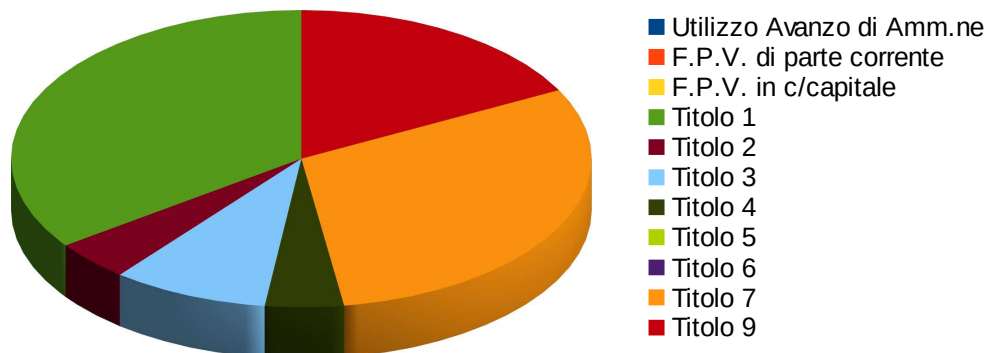
- Disavanzo di Amm.ne
- Titolo 1
- Titolo 2
- Titolo 3
- Titolo 4
- Titolo 5
- Titolo 7

1.4 - PREVISIONI PER L'ESERCIZIO 2022

ENTRATA			SPESA				
	Previsioni di competenza	Percentuale sul totale	Previsioni di competenza	Percentuale sul totale	Di cui già impegnato	Percentuale sul totale	
Utilizzo Avanzo di Amm.ne	0,00	0,000%	Disavanzo di Amm.ne	0,00	0,000%	0,00	0,000%
F.P.V. di parte corrente	0,00	0,000%					
F.P.V. in c/capitale	0,00	0,000%					
Titolo 1	2.997.300,00	34,914%	Titolo 1	3.955.113,00	46,072%	0,00	0,000%
Titolo 2	372.037,00	4,334%					
Titolo 3	749.365,00	8,729%					
Titolo 4	376.000,00	4,380%	Titolo 2	326.000,00	3,797%	0,00	0,000%
Titolo 5	0,00	0,000%	Titolo 3	0,00	0,000%	0,00	0,000%
Titolo 6	0,00	0,000%	Titolo 4	213.589,00	2,488%	0,00	0,000%
Titolo 7	2.600.000,00	30,286%	Titolo 5	2.600.000,00	30,286%	0,00	0,000%
Titolo 9	1.490.000,00	17,356%	Titolo 7	1.490.000,00	17,356%	0,00	0,000%
TOTALE	8.584.702,00	100,000%	TOTALE	8.584.702,00	100,000%	0,00	100,000%

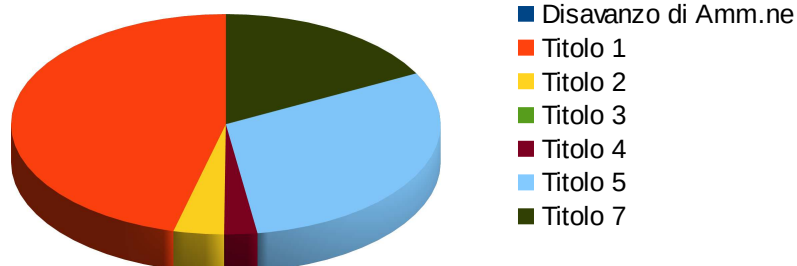
ENTRATA

Previsioni di Competenza



SPESA

Previsioni di Competenza



2 - ANDAMENTO PLURIENNALE DELLE PREVISIONI DI COMPETENZA

2.1 - ANALISI DELL'ENTRATA

TITOLO 1 - ENTRATE CORRENTI DI NATURA TRIBUTARIA, CONTRIBUTIVA E PEREQUATIVA

Le entrate tributarie presentano il seguente andamento:

Cap.	Art.	Descrizione	Stanz.to def.vo 2019	Previsione 2020	Differenza 2020-2019	Previsione 2021	Previsione 2022
30	0	IMPOSTA COMUNALE SULLA PUBBLICITA'	18.550,00	18.000,00	-550,00	18.000,00	18.000,00
40	0	IMPOSTA COM.LE SU CONSUMO DELL'ENERGIA ELETTRICA	0,00	0,00	0,00	0,00	0,00
41	0	TA.SI.	151.000,00		-151.000,00		
49	0	COMPARTECIPAZIONE IRPEF	0,00		0,00	0,00	0,00
52	0	COMPARTECIPAZIONE IRPEF 5 PER MILLE	12.000,00	10.500,00	-1.500,00	10.500,00	10.500,00
53	0	COMPARTECIPAZIONE ALL'I.V.A.	0,00	0,00	0,00	0,00	0,00
54	0	FONDO DI SOLIDARIETA' COMUNALE	385.000,00	362.800,00	-22.200,00	362.800,00	362.800,00
55	0	I.M.U.	944.000,00	1.053.000,00	109.000,00	1.053.000,00	1.053.000,00
55	1	RECUPERO I.M.U. ANNI PRECEDENTI	85.000,00	110.000,00	25.000,00	100.000,00	100.000,00
65	0	ADDIZIONALE I.R.P.E.F.	456.000,00	600.000,00	144.000,00	600.000,00	600.000,00
73	1	TA.R.I.	870.000,00	840.000,00	-30.000,00	840.000,00	840.000,00
80	0	DIRITTI SULLE PUBBLICHE AFFISSIONI	13.500,00	13.000,00	-500,00	13.000,00	13.000,00
totale titolo 1			2.935.050,00	3.007.300,00	72.250,00	2.997.300,00	2.997.300,00

Per maggior dettaglio sulle singole voci di entrata, si espongono di seguito le motivazioni e i criteri su cui si basano i relativi stanziamenti previsionali di bilancio.

I presupposti normativi della NUOVA IMU e della TARI.

L'art. 1, comma 639, della Legge 27 dicembre 2013, n.147 (Legge di Stabilità 2014) ha istituito dal 1° gennaio 2014, l'Imposta Unica Municipale, basata su due presupposti collegati al possesso di immobili: il primo relativamente alla natura e valore del cespite, il secondo collegato alla fruizione di servizi comunali, con la conseguente articolazione in componenti: quella di natura patrimoniale, rappresentata dall'Imposta Municipale Propria **IMU** e quella riferita ai servizi comunali (a sua volta articolata nel Tributo per i servizi indivisibili **TASI**, a carico sia del possessore che dell'utilizzatore dell'immobile e nella Tassa sui rifiuti **TARI**, destinata a finanziare i costi del servizio di raccolta e smaltimento rifiuti, a carico dell'utilizzatore.

IMU

L'Imposta Unica Comunale di cui sopra è stata recentemente abolita, ad eccezione delle disposizioni relative alla tassa sui rifiuti (TARI), dall'art.1, co.738 della Legge 27.12.2019, n.160, con decorrenza dall'anno 2020, 738.

L'imposta municipale propria (IMU) risulta disciplinata dalle disposizioni di cui ai commi da 739 a 783 della medesima Legge 160/2019.

In particolare, per la "nuova IMU", la Legge 160/2019, dispone:

co.748. L'aliquota di base per l'abitazione principale classificata nelle categorie catastali A/1, A/8 e A/9 e per le relative pertinenze, è pari allo 0,5 per cento e il comune, con deliberazione del consiglio comunale, può aumentarla di 0,1 punti percentuali o diminuirla fino all'azzeramento.

co.749. Dall'imposta dovuta per l'unità immobiliare adibita ad abitazione principale del soggetto passivo e classificata nelle categorie catastali A/1, A/8 e A/9 nonché per le relative pertinenze, si detraggono, fino a concorrenza del suo ammontare, euro 200 rapportati al periodo dell'anno durante il quale si

protrae tale destinazione; se l'unità immobiliare è adibita ad abitazione principale da più soggetti passivi, la detrazione spetta a ciascuno di essi proporzionalmente alla quota per la quale la destinazione medesima si verifica. La suddetta detrazione si applica agli alloggi regolarmente assegnati dagli Istituti autonomi per le case popolari (IACP) o dagli enti di edilizia residenziale pubblica, comunque denominati, aventi le stesse finalità degli IACP, istituiti in attuazione dell'articolo 93 del decreto del Presidente della Repubblica 24 luglio 1977, n.616.

co.750. L'aliquota di base per i fabbricati rurali ad uso strumentale di cui all'articolo 9, comma 3-bis, del decreto-legge 30 dicembre 1993, n.557, convertito, con modificazioni, dalla legge 26 febbraio 1994, n.133, è pari allo 0,1 per cento e i comuni possono solo ridurla fino all'azzeramento.

co.751. Fino all'anno 2021, l'aliquota di base per i fabbricati costruiti e destinati dall'impresa costruttrice alla vendita, fintanto che permanga tale destinazione e non siano in ogni caso locati è pari allo 0,1 per cento. I comuni possono aumentarla fino allo 0,25 per cento o diminuirla fino all'azzeramento. A decorrere dal 1° gennaio 2022, i fabbricati costruiti e destinati dall'impresa costruttrice alla vendita, finché permanga tale destinazione e non siano in ogni caso locati, sono esenti dall'IMU.

co.752. L'aliquota di base per i terreni agricoli è pari allo 0,76 per cento e i comuni, con deliberazione del consiglio comunale, possono aumentarla sino all'1,06 per cento o diminuirla fino all'azzeramento.

co.753. Per gli immobili ad uso produttivo classificati nel gruppo catastale D l'aliquota di base è pari allo 0,86 per cento, di cui la quota pari allo 0,76 per cento è riservata allo Stato, e i comuni, con deliberazione del consiglio comunale, possono aumentarla sino all'1,06 per cento o diminuirla fino al limite dello 0,76 per cento.

co.754. Per gli immobili diversi dall'abitazione principale e diversi da quelli di cui ai commi da 750 a 753, l'aliquota di base è pari allo 0,86 per cento e i comuni, con deliberazione del consiglio comunale, possono aumentarla sino all'1,06 per cento o diminuirla fino all'azzeramento.

co.755. A decorrere dall'anno 2020, limitatamente agli immobili non esentati ai sensi dei commi da 10 a 26 dell'articolo 1 della legge 28 dicembre 2015, n.208, i comuni, con espressa deliberazione del consiglio comunale, da adottare ai sensi del comma 779, pubblicata sul sito internet del Dipartimento delle finanze del Ministero dell'economia e delle finanze ai sensi del comma 767, possono aumentare ulteriormente l'aliquota massima dell'1,06 per cento di cui al comma 754 sino all'1,14 per cento, in sostituzione della maggiorazione del tributo per i servizi indivisibili (TASI) di cui al comma 677 dell'articolo 1 della legge 27 dicembre 2013, n.147, nella stessa misura applicata per l'anno 2015 e confermata fino all'anno 2019 alle condizioni di cui al comma 28 dell'articolo 1 della legge n.208 del 2015. I comuni negli anni successivi possono solo ridurre la maggiorazione di cui al presente comma, restando esclusa ogni possibilità di variazione in aumento.

co.779. Per l'anno 2020, i comuni, in deroga all'articolo 1, comma 169, della legge 27 dicembre 2006, n.296, all'articolo 53, comma 16, della legge 23 dicembre 2000, n.388, e all'articolo 172, comma 1, lettera c), del testo unico delle leggi sull'ordinamento degli enti locali, di cui al decreto legislativo 18 agosto 2000, n.267, possono approvare le delibere concernenti le aliquote e il regolamento dell'imposta oltre il termine di approvazione del bilancio di previsione per gli anni 2020-2022 e comunque non oltre il 30 giugno 2020. Dette deliberazioni, anche se approvate successivamente all'inizio dell'esercizio, purché entro il termine innanzi indicato, hanno effetto dal 1° gennaio dell'anno 2020.

Alla luce delle nuove disposizioni di cui sopra, la previsione relativa alla componente TASI della IUC è stata azzerata con decorrenza dall'anno 2020 ed il relativo gettito presunto è confluito nella previsione complessiva del gettito IMU.

Pertanto, pur in attesa della deliberazione delle aliquote della nuova IMU relativamente a tutte le tipologie dei cespiti imponibili, da adottarsi entro il 30.06.2020 ai sensi del comma 779 sopra riportato, sulla base di un'aliquota nuova IMU invariata rispetto alla somma delle previgenti aliquote TASI ed IMU,

lo stanziamento previsionale annuo dell'IMU è stato stimato in € 1.053.000,00, di cui € 905.000,00 relativo all'IMU previgente ed € 148.000,00 relativo alla TASI previgente.

Inoltre, sulla base dell'attività di accertamento e liquidazione dell'imposta che l'ufficio tributi del Comune sta svolgendo capillarmente, si prevede un gettito di € 110.000,00 per l'anno 2020 e di € 100.000,00 annui per il biennio successivo, a titolo di recupero evasione.

TARI

Il presupposto della TARI è il possesso, o la detenzione a qualsiasi titolo di locali o di aree scoperte, a qualsiasi uso adibite, suscettibili di produrre rifiuti urbani; il tributo è dovuto da chiunque possieda o detenga tali locali ed aree, considerando le superfici già dichiarate o accertate ai fini del precedente prelievo sui rifiuti (TARSU per questo Comune). Nella determinazione della superficie tassabile non si tiene conto, comunque di quella parte in cui si formano di regola rifiuti speciali al cui smaltimento sono tenuti a provvedere a proprie spese i relativi produttori.

L'Amministrazione, nella commisurazione della tariffa, ha l'obbligo di copertura integrale dei costi di investimento e di esercizio, ad esclusione dei costi relativi ai rifiuti speciali al cui smaltimento provvedono a proprie spese i relativi produttori; ne consegue che le utenze vengono distinte in utenze domestiche ed utenze non domestiche e la tariffa per ciascuna tipologia è composta da una parte fissa, determinata in relazione alle componenti essenziali del costo del servizio riferite in particolare agli investimenti per le opere e dai relativi ammortamenti e da una parte variabile rapportata alle quantità di rifiuti conferiti, al servizio fornito e all'entità dei costi di gestione, in modo che sia assicurata la copertura integrale dei costi di investimento e di esercizio.

Tuttavia, per quanto concerne il PEF 2020, rilevanti e complesse problematiche sorgono dalla recente delibera nr. 443/31-10-19 emanata dall'Autorità di Regolazione per Energia Reti ed Ambiente – A.R.E.R.A. e dalla corposa documentazione allegata. La deliberazione A.R.E.R.A. innova profondamente e con un sistema complesso la costruzione del P.E.F. ed il metodo di determinazione delle tariffe, con impatti sulle stesse e sul bilancio comunale che devono ancora essere verificati e che potrebbero riservare sorprese e "problemi" di copertura integrale dei costi del servizio rifiuti con i proventi TARI, determinando in tal modo uno squilibrio di parte corrente che andrà colmato diversamente. Inoltre, il nuovo metodo tariffario (MTR) si rivela molto corposo e complesso, basato su svariate ed elaborate equazioni e formule la cui comprensione richiederebbe conoscenze specialistiche matematico-finanziarie che non sono alla portata delle risorse organiche del settore finanziario e che comporteranno anche la necessità di acquisizione/implementazione di specifici software applicativi con gli ulteriori aggravii conseguenti. Il nuovo sistema, si legge infatti in recenti articoli di stampa specializzata, si fonda sull'estrema complessità della documentazione pubblicata dall'Autorità, tra delibere, allegati, appendici e schemi tipo che, in linea teorica, dovrebbero essere esaminati ed applicati in tempi troppo ristretti per l'approvazione del bilancio entro il termine ordinario, senza considerare l'esistenza di diversi punti importanti ancora da capire/chiarire.

Non risultando possibile, pertanto, prevedere ad oggi gli effetti che il nuovo PEF 2020, da approvare secondo il nuovo metodo tariffario (MTR) A.R.E.R.A., potrà avere sugli equilibri generali di bilancio, nello schema di bilancio previsionale 2020-2022 sono stato iscritti, sia in entrata, che in spesa, gli importi scaturenti dal PEF 2019 approvato, aggiornati sulla base degli incrementi/decrementi risultanti dai dati disponibili, in base ai criteri previgenti.

ADDIZIONALE COMUNALE IRPEF

Istituita con D.Lgs. 28/09/1998, n.360, che prevedeva la facoltà per i Comuni di istituire tale addizionale e di variarla nella misura massima di 0,5 punti percentuali.

L'art.1, comma 142, della Legge 296/2006 (Finanziaria per l'anno 2007), ha sostituito il comma 3 del citato D.Lgs. 360/98, concedendo ai Comuni la possibilità di variare, con regolamento adottato ai sensi dell'art.52 del D.Lgs.446/1997, l'aliquota di compartecipazione dell'addizionale comunale all'IRPEF fino ad un massimo di 0,8 punti percentuali.

Per far fronte alle stringenti esigenze di bilancio, l'Amministrazione prevede di aumentare, con decorrenza 01/01/2020, l'aliquota di cui sopra, mantenendo una soglia di esenzione per i redditi inferiori a € 7.500,00 e stabilendo un'aliquota unica pari allo 0,8%, per i redditi superiori.

Sulla base di detta aliquota e della mediana tra la stima massima e quella minima ricavate dal simulatore per competenza del portale del federalismo fiscale, il gettito annuo è stato stimato in sede di previsione in € 600.000,00.

FONDO DI SOLIDARIETA' COMUNALE

L'art.1, comma 380, della legge 24.12.2012, n.228, ha disposto la soppressione del Fondo sperimentale di riequilibrio, istituito dall'art.1, comma 3, del D.Lgs. 14.03.2011, n.23 e la contestuale istituzione del Fondo di solidarietà comunale e la soppressione della quota IMU riservata allo Stato dall'art.13, comma 11, del D.L.201/2011, ad eccezione dell'imposta municipale propria derivante dagli immobili ad uso produttivo classificati nel gruppo catastale D.

A seguito di tale soppressione, ai comuni è stato attribuito, con decorrenza dall'anno 2013, l'intero gettito IMU di competenza, inclusa la quota precedentemente riservata allo Stato (ad eccezione dell'imposta sugli immobili di categoria D, ancora trattenuta dallo Stato per la quota relativa all'applicazione dell'aliquota standard dello 0,76%). Tale intero gettito, per alcuni comuni è risultato superiore rispetto al volume complessivo dei trasferimenti attribuitigli a titolo di Fondo sperimentale di riequilibrio nell'anno 2012, mentre per altri comuni è risultato inferiore ed il Fondo di solidarietà comunale è stato alimentato dall'IMU incassato in eccesso dai primi e redistribuito in compensazione ai secondi.

Il meccanismo sopra descritto, di fatto, ha garantito ai comuni un'invarianza nel volume delle entrate complessivamente spettanti a titolo di IMU e di Fondo sperimentale di riequilibrio, al netto delle ulteriori, pesanti, riduzioni ai trasferimenti disposte dall'art.16, co.6, del DL 95/2012 ("spendine review") e s.m.i..

Con decorrenza dall'anno 2014, nel meccanismo sopra illustrato si è andato ad inserire il gettito TASI ad aliquota standard (stabilita dall'art.1, co.676, della L.147/2013 nell'1 per mille), che è stato anch'esso sottratto, come il gettito IMU ad aliquota standard, alle risorse di riferimento spettanti ad ogni singolo comune.

Ai sensi dei meccanismi sopra illustrati e dei tagli disposti dalle disposizioni normative in materia di finanza locale di anno in anno definite dalle manovre economiche statali (leggi finanziarie, oggi leggi di stabilità), il Fondo di Solidarietà Comunale è stato determinato, per il Comune di Villanova Mondovì, in € 360.658,03 per l'anno 2019, invariato rispetto all'anno 2018, ai sensi dell'art.1, comma 921 della Legge n.145 del 30.12.2018 ("legge di stabilità"), che stabiliva: "il Fondo di solidarietà Comunale è confermato per l'anno 2019 sulla base degli importi indicati per ciascun ente negli allegati al DPR 07.03.2018, salve le operazioni aritmetiche relative ai nuovi comuni risultanti da procedure di fusione per l'anno 2019".

La disposizione di cui all'art.1, comma 848 della Legge 160/2019 (co. 848: *La dotazione del fondo di solidarietà comunale di cui al comma 448 dell'articolo1 della legge 11 dicembre 2016, n.232, tenuto anche conto di quanto disposto dal comma 8 dell'articolo 47 del decreto-legge 24 aprile 2014, n.66, convertito, con modificazioni, dalla legge 23 giugno 2014, n.89, è incrementata di 100 milioni di euro nel 2020, 200 milioni di euro nel 2021, 300 milioni di euro nel 2022, 330 milioni di euro nel 2023 e 560 milioni di euro annui a decorrere dal 2024*), ha comportato per questo Comune un'attribuzione aggiuntiva di € 5.034,04, che, parzialmente compensata dalla riduzione disposta dall'Erario di € 2.905,75, determina un ammontare

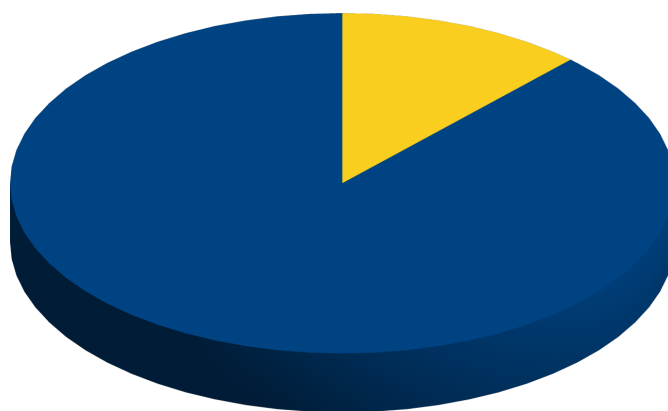
complessivo presunto a titolo di FSC spettante all'Ente pari ad € 362.800,00 (ipotizzando invariato l'importo, non ancora definito, della riduzione fondo di mobilità ex AGES).

Non essendo possibile prevedere gli effetti congiunti che potranno scaturire dalla progressiva erosione della dotazione complessiva del FSC e dall'ulteriore incremento del FSC previsto per gli anni 2021 e successi dal citato comma 848 della Legge 160/2019, lo stanziamento previsionale di bilancio 2020-2022 è stato fissato in € 362.800,00 annui per l'intero triennio.

Le risultanze finali del bilancio di previsione per gli anni 2020-2022 per le entrate tributarie sono sintetizzate nel seguente prospetto:

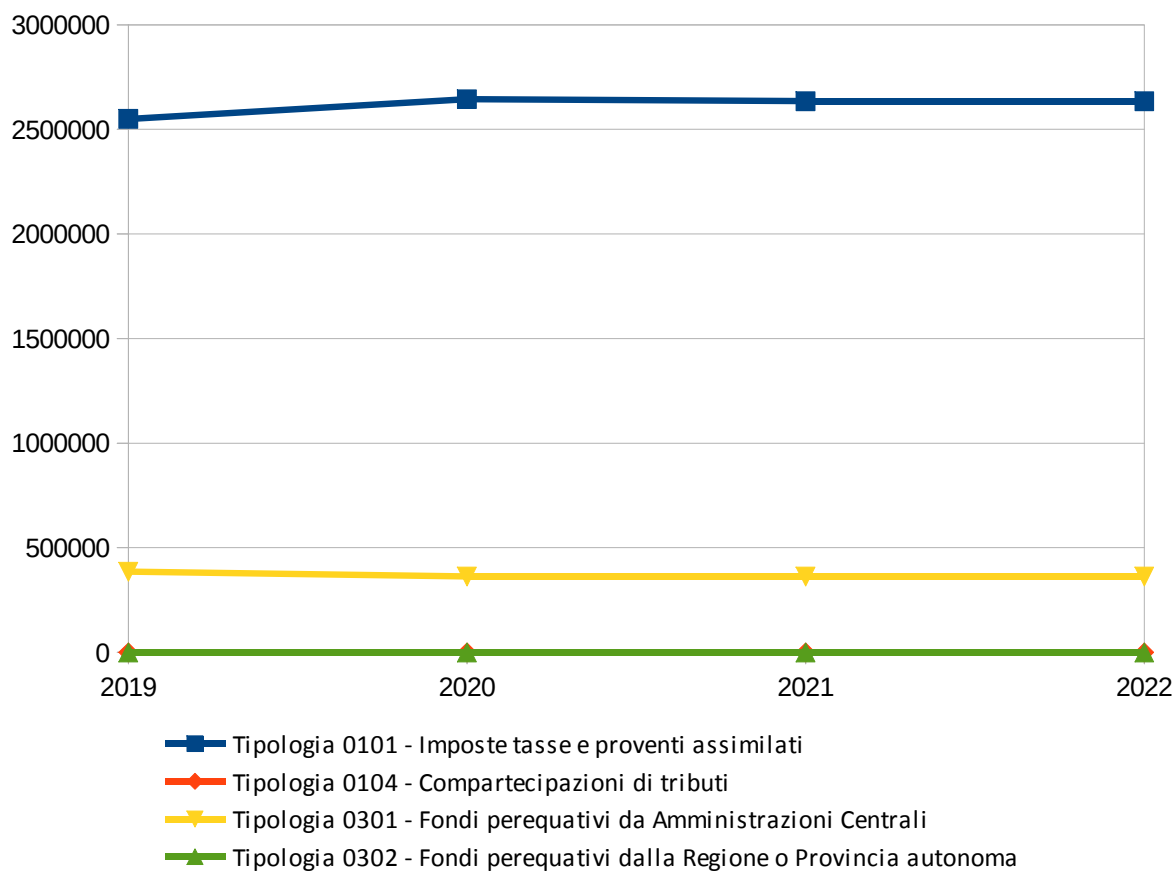
	2019	2020	2021	2022
Tipologia 0101 - Imposte tasse e proventi assimilati	2.550.050,00	2.644.500,00	2.634.500,00	2.634.500,00
Tipologia 0104 - Compartecipazioni di tributi	0,00	0,00	0,00	0,00
Tipologia 0301 - Fondi perequativi da Amministrazioni Centrali	385.000,00	362.800,00	362.800,00	362.800,00
Tipologia 0302 - Fondi perequativi dalla Regione o Provincia autonoma	0,00	0,00	0,00	0,00
TOTALE	2.935.050,00	3.007.300,00	2.997.300,00	2.997.300,00

Previsioni di competenza 2020



- Tipologia 0101 - Imposte tasse e proventi assimilati
- Tipologia 0104 - Compartecipazioni di tributi
- Tipologia 0301 - Fondi perequativi da Amministrazioni Centrali
- Tipologia 0302 - Fondi perequativi dalla Regione o Provincia autonoma

Andamento pluriennale delle previsioni di competenza



TITOLO 2 - TRASFERIMENTI CORRENTI

I trasferimenti correnti presentano il seguente andamento:

Cap.	Art.	Descrizione	Stanz.to def.vo 2019	Previsione 2020	Differenza 2020-2019	Previsione 2021	Previsione 2022
100	0	TRASFERIMENTI ERARIALI - ALTRI CONTRIBUTI	35.000,00	39.000,00	4.000,00	39.000,00	39.000,00
100	5	TRAS.TO FONDI TARIFFA RIFIUTI ISTITUZ.SCOL.CHE (L.31/08)	4.000,00	4.000,00	0,00	4.000,00	4.000,00
100	6	CTR. IN CONTO INTERESSI (ART. 1 CO.540 LEGGE 190/14)	5.000,00	4.482,00	-518,00	4.482,00	4.482,00
100	7	RIMB.SO MININTERNO CONTRIBUTI ART.30-TER DL 34/2019	0,00	10.000,00	10.000,00	10.000,00	10.000,00
100	8	FONDO DI SOLIDARIETA' ALIMENTARE	0,00	34.188,86	34.188,86	0,00	0,00
105	0	RIMBORSO DALLO STATO SPESE ELETTORALI	0,00	32.250,00	32.250,00	32.250,00	32.250,00
130	0	CONTRIBUTO DELLA REGIONE PER SPESE ASS.SCOLASTICA	0,00	3.000,00	3.000,00	3.000,00	3.000,00
131	0	CONTRIBUTO REGIONALE PER ASILI NIDO	0,00	40.000,00	40.000,00	40.000,00	40.000,00
131	1	CONTRIBUTO REGIONALE PER SCUOLE PARITARIE	33.000,00	40.000,00	7.000,00	40.000,00	40.000,00
131	2	CONTRIBUTO REGIONALE PER SUOLE INFANZIA	0,00	40.000,00	40.000,00	40.000,00	40.000,00
135	1	TRASF.TI REG.CTR. A PRIVATI ELIMINAZ.BARRIERE ARCH.	0,00	50.000,00	50.000,00	50.000,00	50.000,00
137	0	TRASF.TO ACEM BONUS RACCOLTA DIFFERENZIATA	50.000,00	50.000,00	0,00	50.000,00	50.000,00
139	0	CONCORSO SP. DA FONDAZ., ENTI, ECC. (univ.mondole')	74.000,00	9.500,00	-64.500,00	9.500,00	9.500,00
139	1	CONCORSO PRIVATI/ENTI PRIV. PER MANIFESTAZIONI	19.200,00	3.500,00	-15.700,00	3.500,00	3.500,00
139	2	CONCORSO PRIVATI/ENTI PRIV. ATTIVITA' CULTURALI/SOCIALI	4.000,00	4.000,00	0,00	4.000,00	4.000,00
139	3	CONCORSO PRIVATI/ENTI PRIV. ATTIVITA' EXTRASCOLASTICHE	16.800,00	10.000,00	-6.800,00	10.000,00	10.000,00
139	4	CONCORSO ASL NELLA SPESA PER AMBULATORI MEDICI	5.005,00	5.005,00	0,00	5.005,00	5.005,00
139	5	CONCORSO NELLE SPESE GESTIONE CENTRO DIURNO	38.000,00	19.000,00	-19.000,00	19.000,00	19.000,00
139	7	TRASFERIMENTI DA ALTRI COMUNI	5.000,00	8.300,00	3.300,00	8.300,00	8.300,00
totale titolo 2			289.005,00	406.225,86	117.220,86	372.037,00	372.037,00

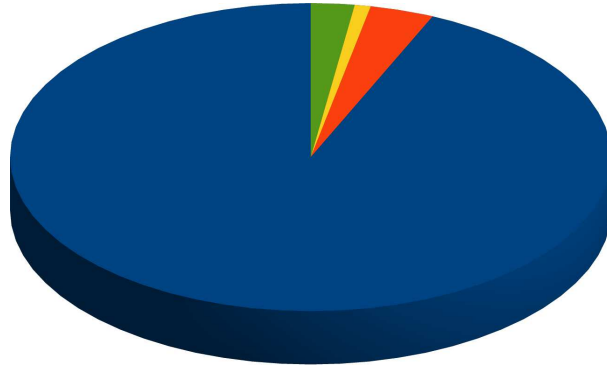
Il livello dei trasferimenti correnti, risulta ormai tendenzialmente consolidato e lo scostamento positivo di € 117.220,86 riscontrabile per l'anno 2020 rispetto al 2019 e di € 83.032,00 annui riscontrabile per il biennio 2021-2022 rispetto all'anno 2019, scaturisce:

- per l'importo di € 83.032,00 non da un aumento effettivo dei trasferimenti, ma esclusivamente dall'iscrizione nel titolo 2 dell'entrata di contributi regionali riferiti a particolari tipologie di attività, che trovano analogo stanziamento di bilancio in parte spesa, che in precedenza venivano movimentati in partite di giro;
- per l'importo di € 34.188,86, riferito esclusivamente all'anno 2020, dall'entità del trasferimento attribuito al Comune di Villanova Mondovì nell'ambito della ripartizione del "Fondo di solidarietà alimentare" di cui all'Ordinanza del capo dipartimento della protezione civile n.658 del 29/03/2020, da destinare all'erogazione di buoni spesa, o di generi alimentari di prima necessità, ai nuclei familiari più esposti agli effetti economici derivanti dall'emergenza epidemiologica da virus Covid-19.

Le risultanze finali del bilancio di previsione per gli anni 2020-2022 per li trasferimenti correnti sono sintetizzate nel seguente prospetto:

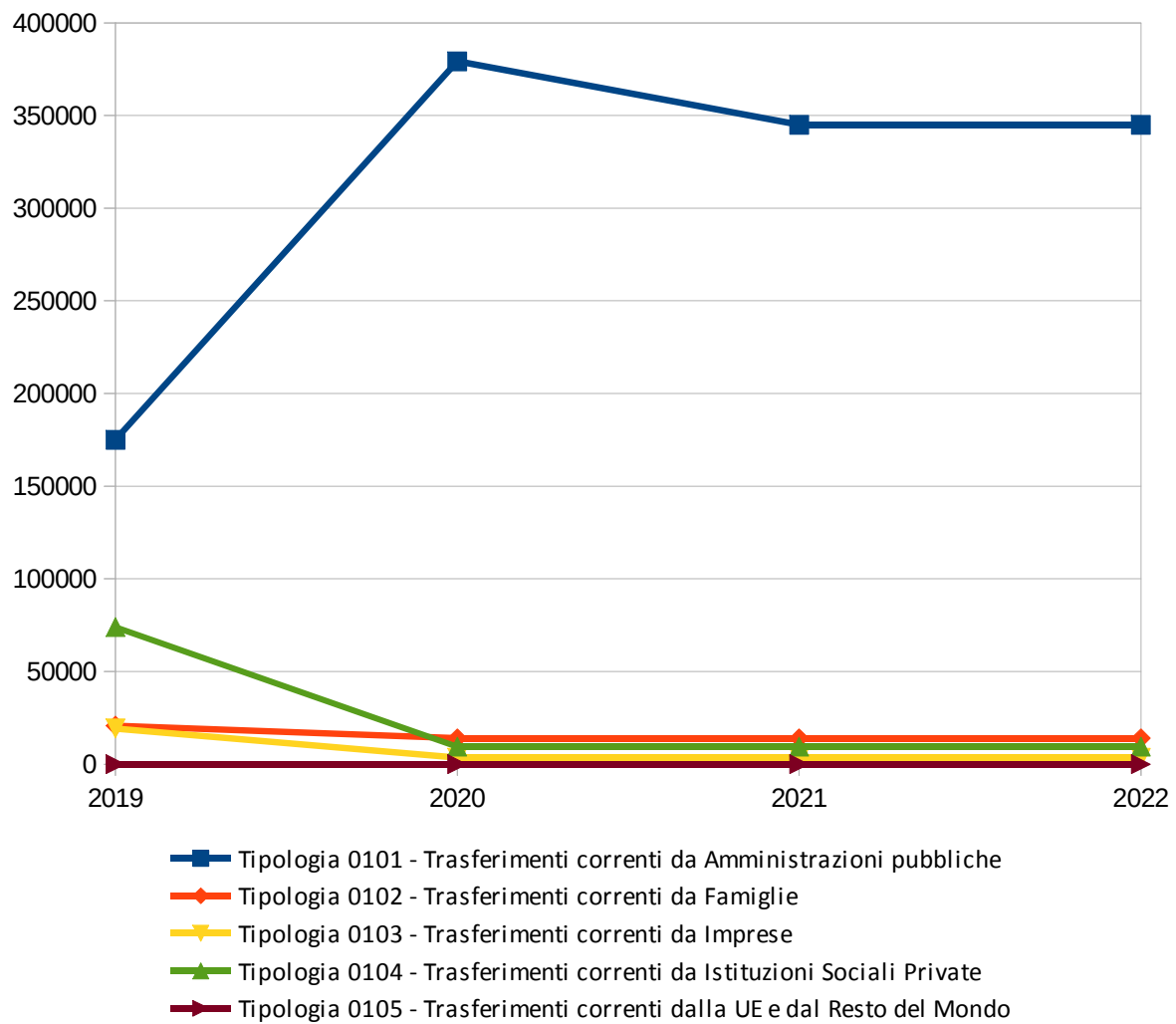
	2019	2020	2021	2022
Tipologia 0101 - Trasferimenti correnti da Amministrazioni pubbliche	175.005,00	379.225,86	345.037,00	345.037,00
Tipologia 0102 - Trasferimenti correnti da Famiglie	20.800,00	14.000,00	14.000,00	14.000,00
Tipologia 0103 - Trasferimenti correnti da Imprese	19.200,00	3.500,00	3.500,00	3.500,00
Tipologia 0104 - Trasferimenti correnti da Istituzioni Sociali Private	74.000,00	9.500,00	9.500,00	9.500,00
Tipologia 0105 - Trasferimenti correnti dalla UE e dal Resto del Mondo	0,00	0,00	0,00	0,00
TOTALE	289.005,00	406.225,86	372.037,00	372.037,00

Previsioni di competenza 2020



- Tipologia 0101 - Trasferimenti correnti da Amministrazioni pubbliche
- Tipologia 0102 - Trasferimenti correnti da Famiglie
- Tipologia 0103 - Trasferimenti correnti da Imprese
- Tipologia 0104 - Trasferimenti correnti da Istituzioni Sociali Private
- Tipologia 0105 - Trasferimenti correnti dalla UE e dal Resto del Mondo

Andamento pluriennale delle previsioni di competenza



TITOLO 3 - ENTRATE EXTRATRIBUTARIE

Le entrate tributarie presentano il seguente andamento:

Cap.	Art.	Descrizione	Stanz.to def.vo 2019	Previsione 2020	Differenza 2020-2019	Previsione 2021	Previsione 2022
51	0	C.O.S.A.P.	40.000,00	40.000,00	0,00	40.000,00	40.000,00
140	0	DIRITTI DI SEGRETERIA SU CONC. EDIL.	31.000,00	31.000,00	0,00	31.000,00	31.000,00
141	0	DIRITTI SEGRETERIA SU CERT. E ROGITO	2.000,00	2.000,00	0,00	2.000,00	2.000,00
160	0	DIRITTI PER IL RILASCIO CARTE D'IDENTITA'	5.000,00	19.000,00	14.000,00	19.000,00	19.000,00
162	0	QUOTA DIRITTI CIE RIASSEGN.AL COMUNE DA MININTERNO	0,00	100,00	100,00	100,00	100,00
180	0	SANZIONI AMMINISTRATIVE VIOLAZIONE NORME CDS ECC.	20.000,00	20.000,00	0,00	20.000,00	20.000,00
194	0	RIMBORSO QUOTE MUTUI DA MONDO ACQUA	177.375,00	149.014,00	-28.361,00	149.014,00	129.534,00
200	0	FITTI REALI DI FONDI RUSTICI.	11.300,00	11.300,00	0,00	11.300,00	11.300,00
201	0	FITTI REALI DI FABBRICATI	7.100,00	7.100,00	0,00	7.100,00	7.100,00
210	0	CENSI,CANONI,LIVELLI ED ALTRE PRESTAZIONI ATTIVE.	15.800,00	15.800,00	0,00	15.800,00	15.800,00
215	0	PROVENTI VENDITA LOCULI CIMITERIALI	7.700,00	10.000,00	2.300,00	10.000,00	10.000,00
216	0	PROVENTI IMPIANTI FOTOVOLTAICI	4.500,00	4.500,00	0,00	4.500,00	4.500,00
218	0	CANONE PRIVATI PER REALIZZAZIONE IMPIANTI FOTOVOLTAICI	0,00	32.250,00	32.250,00	32.250,00	32.250,00
223	0	RIMBORSO DA CASSA D.P.PER RINEGOZIAZIONE MUTUI	12.446,00	0,00	-12.446,00	0,00	0,00
224	0	CONCORSO SPESA COMUNE MONTANERA PER SERVIZIO UFF. TECN	0,00		0,00	0,00	0,00
224	1	INCENTIVI PER FUNZIONI TECNICHE (ART.113 D.LGS.50/2016)	0,00	10.000,00	10.000,00	10.000,00	10.000,00
225	0	CONCORSO SPESA CONSORZ. SERV. SEGRETERIA E UNIONE MONDI	82.000,00	96.900,00	14.900,00	96.900,00	96.900,00
226	0	CONCORSO SPESA CONSORZIALE SERV.SEGRETERIA COMUNE DI RO	6.500,00	7.830,00	1.330,00	7.830,00	7.830,00
227	0	CONCORSO SPESA PER CONVENZIONE CON COMUNE DI FRABOSA	7.600,00	5.640,00	-1.960,00	5.650,00	5.650,00
228	0	COMPARTEC. CONSORZIO POLIZIA LOCALE	0,00	0,00	0,00	0,00	0,00
230	0	INTROITI E RIMBORSI DIVERSI.	53.183,88	50.000,00	-3.183,88	50.000,00	50.000,00
231	0	CANONE WIND PER ANTENNA	24.700,00	24.700,00	0,00	24.700,00	24.700,00
232	0	SOVRACANONI IMPIANTO IDROELETTRICO BIM TANARO	16.500,00	16.700,00	200,00	16.700,00	16.700,00
233	0	PROVENTI DEI SERVIZI CIMITERIALI	30.000,00	30.000,00	0,00	30.000,00	30.000,00
234	0	CANONE DI CONCESSIONE GESTIONE ASILO NIDO	6.001,00	6.001,00	0,00	6.001,00	6.001,00
235	0	RIMBORSI DA ASSOCIAZIONI PER UTILIZZO IMPIANTI	4.000,00	4.000,00	0,00	4.000,00	4.000,00
239	0	RIMBORSO PER SERVIZIO ASSISTENZA SCOLASTICA	0,00	0,00	0,00	0,00	0,00
240	0	CONCORSO DI PRIVATI NELLA SPESA PER LA REFEZ.SCOLASTICA	62.500,00	62.000,00	-500,00	62.000,00	62.000,00
245	0	CONCORSO DI PRIVATI NELLA SPESA PER IL TRASP.ALUNNI.	12.500,00	13.000,00	500,00	13.000,00	13.000,00
246	0	CONCORSO DELL'ASL NELLA SPESA PER AMBULATORI MEDICI	0,00	0,00	0,00	0,00	0,00
247	0	DIRITTI DI ESCAVAZIONE DERIVANTI DA CAVE COMUNALI	45.000,00	45.000,00	0,00	45.000,00	45.000,00
252	0	I.V.A. SU OPERAZIONI COMMERCIALI	45.000,00	55.000,00	10.000,00	55.000,00	55.000,00
totale titolo 3			729.705,88	768.835,00	39.129,12	768.845,00	749.365,00

L'incremento del volume complessivo del titolo 3 dell'entrata risulta, di fatto, determinato dai seguenti elementi:

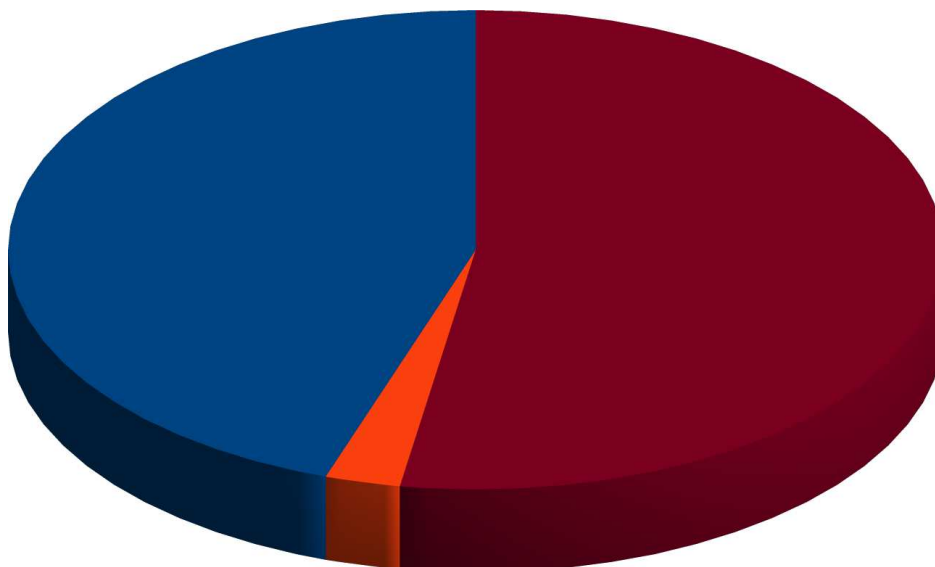
- iscrizione al titolo 3 dell'entrata ed al titolo 1 della spesa:
 - della quota di spettanza dello Stato relativa al rilascio delle carte di identità elettroniche, in precedenza movimentata in partite di giro (maggiore stanziamento nel 2020 rispetto al 2019, sia in entrata, che in spesa di € 14.000);
 - della quota relativa agli incentivi per funzioni tecniche di cui all'art.113 del D.Lgs.50/2016, da scorporare dai capitoli di spesa delle opere pubbliche (maggiore stanziamento nel 2020 rispetto al 2019, sia in entrata, che in spesa di € 10.000);
- Iscrizione al titolo 3 dell'entrata dei canoni dei privati per realizzazione impianti fotovoltaici, in precedenza iscritti al titolo 4, parte capitale (maggiore stanziamento di entrata nel 2020 rispetto al 2019, di € 32.250);

Al netto degli elementi sopra descritti, il volume complessivo delle previsioni iscritte sul bilancio di previsione al titolo 3 dell'entrata, subisce una contrazione di € 17.120,88 nell'anno 2020, rispetto al 2019, dovuta essenzialmente alla riduzione della previsione di rimborso quote ammortamento mutui relativi al servizio idrico integrato.

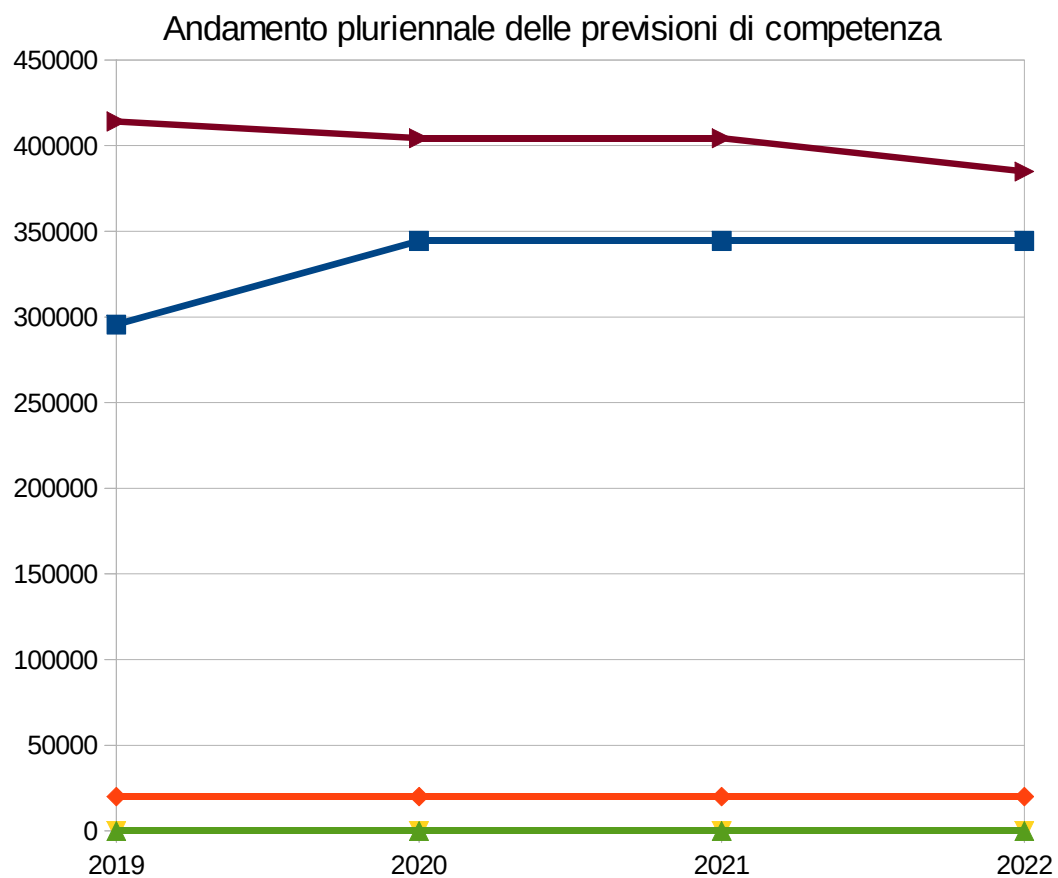
Le risultanze finali del bilancio di previsione per gli anni 2020-2022 per le entrate extratributarie sono sintetizzate nel seguente prospetto:

	2019	2020	2021	2022
Tipologia 0100 - Vendita di beni e servizi e proventi derivanti dalla gestione dei beni	295.601,00	344.451,00	344.451,00	344.451,00
Tipologia 0200 - Proventi derivanti dall'attività di controllo e repressione delle irregolarità e degli illeciti	20.000,00	20.000,00	20.000,00	20.000,00
Tipologia 0300 - Interessi attivi	0,00	0,00	0,00	0,00
Tipologia 0400 - Altre entrate da redditi da capitale	0,00	0,00	0,00	0,00
Tipologia 0500 - Rimborsi e altre entrate correnti	414.104,88	404.384,00	404.394,00	384.914,00
TOTALE	729.705,88	768.835,00	768.845,00	749.365,00

Previsioni di competenza 2020



- Tipologia 0100 - Vendita di beni e servizi e proventi derivanti dalla gestione dei beni
- Tipologia 0200 - Proventi derivanti dall'attività di controllo e repressione delle irregolarità e degli illeciti
- Tipologia 0300 - Interessi attivi
- Tipologia 0400 - Altre entrate da redditi da capitale
- Tipologia 0500 - Rimborsi e altre entrate correnti



- Tipologia 0100 - Vendita di beni e servizi e proventi derivanti dalla gestione dei beni
- ◆ Tipologia 0200 - Proventi derivanti dall'attività di controllo e repressione delle irregolarità e degli illeciti
- ▼ Tipologia 0300 - Interessi attivi
- ▲ Tipologia 0400 - Altre entrate da redditi da capitale
- ▶ Tipologia 0500 - Rimborsi e altre entrate correnti

TITOLO 4 - ENTRATE IN CONTO CAPITALE

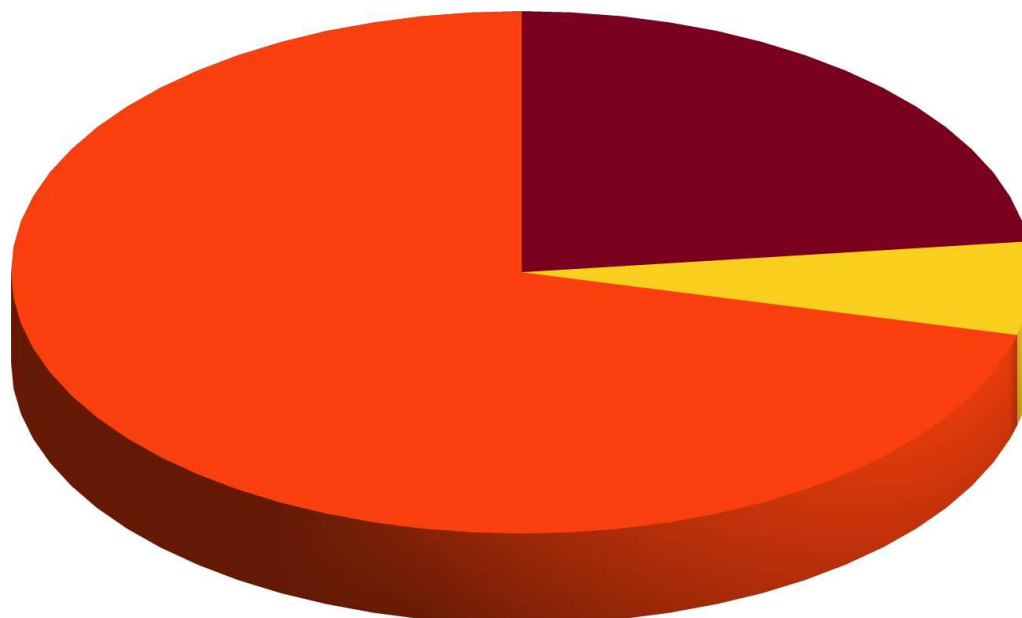
Le entrate iscritte nel titolo IV sono interamente destinate al finanziamento delle spese in conto capitale, che comprendono le opere previste nel Piano OO.PP. 2020/2022, gli interventi sotto-soglia ed altri investimenti (incarichi professionali, contributi in conto capitale ecc.).

Riguardo ai criteri di valutazione si precisa che:

- l'ammontare degli stanziamenti per alienazione di beni immobili è stato valorizzato sulla base del Piano delle alienazioni (negativo) contenuto nel DUP;
- i contributi dalla Regione, dello Stato e delle fondazioni bancarie, coincidono con quelli indicati nel DUP e, se destinate a finanziamento opere di singolo importo superiore a € 100.000,00, nel Piano OO.PP.;
- l'importo dei proventi da concessioni edilizie deriva dall'analisi effettuata dal competente ufficio e riportata nel DUP: per far fronte alle esigenze di bilancio, l'Amministrazione intende inizialmente destinare una quota di tali proventi, pari ad € 50.000,00, al finanziamento di spese correnti rientranti nelle tipologie di cui all'art.1, comma 460, della legge n.232/2016.

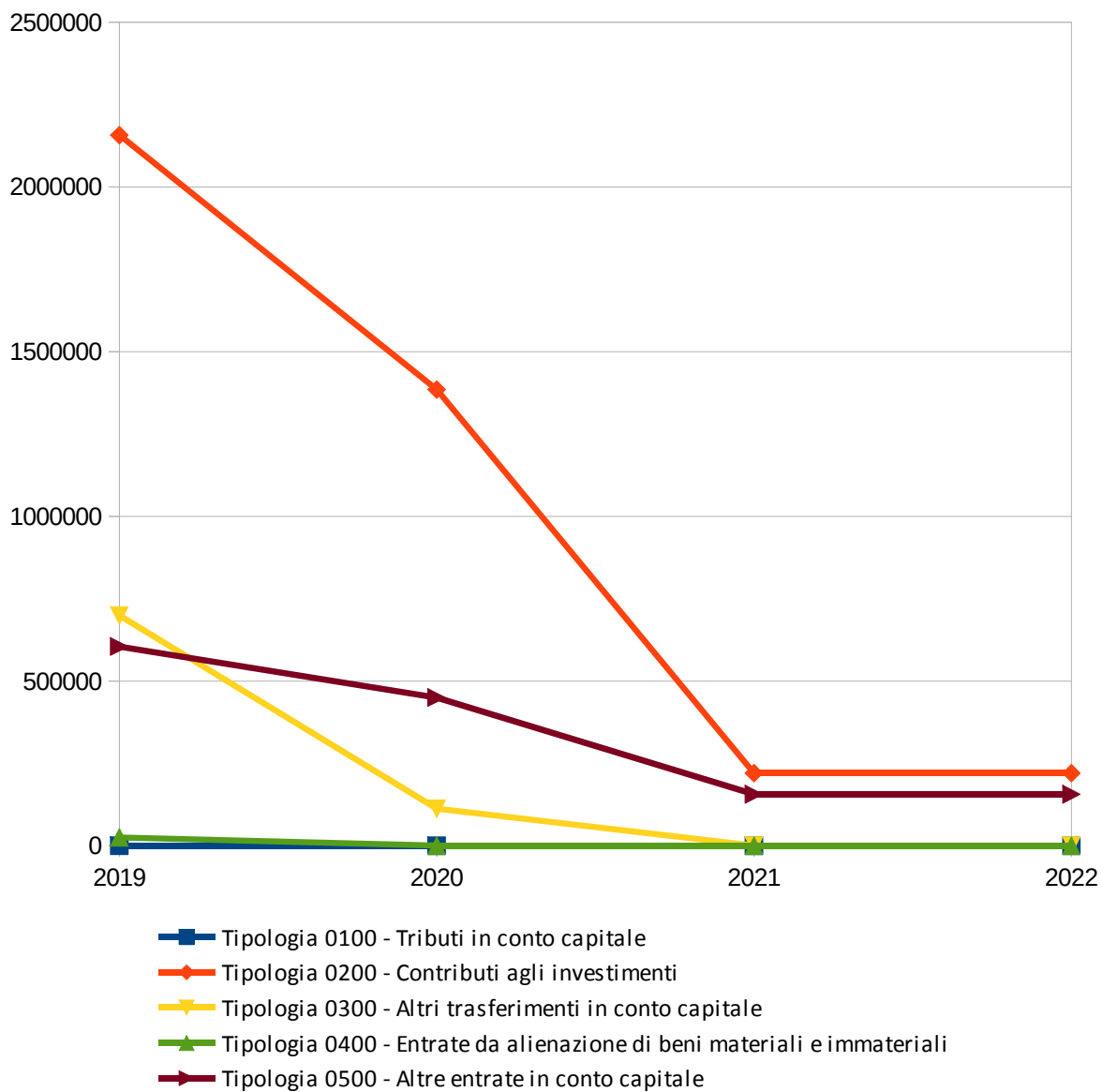
	2019	2020	2021	2022
Tipologia 0100 - Tributi in conto capitale	0,00	0,00	0,00	0,00
Tipologia 0200 - Contributi agli investimenti	2.157.167,67	1.384.497,70	220.000,00	220.000,00
Tipologia 0300 - Altri trasferimenti in conto capitale	699.002,96	111.943,65	0,00	0,00
Tipologia 0400 - Entrate da alienazione di beni materiali e immateriali	25.000,00	0,00	0,00	0,00
Tipologia 0500 - Altre entrate in conto capitale	604.618,00	449.678,00	156.000,00	156.000,00
TOTALE	3.485.788,63	1.946.119,35	376.000,00	376.000,00

Previsioni di competenza 2020



- Tipologia 0100 - Tributi in conto capitale
- Tipologia 0200 - Contributi agli investimenti
- Tipologia 0300 - Altri trasferimenti in conto capitale
- Tipologia 0400 - Entrate da alienazione di beni materiali e immateriali
- Tipologia 0500 - Altre entrate in conto capitale

Andamento pluriennale delle previsioni di competenza



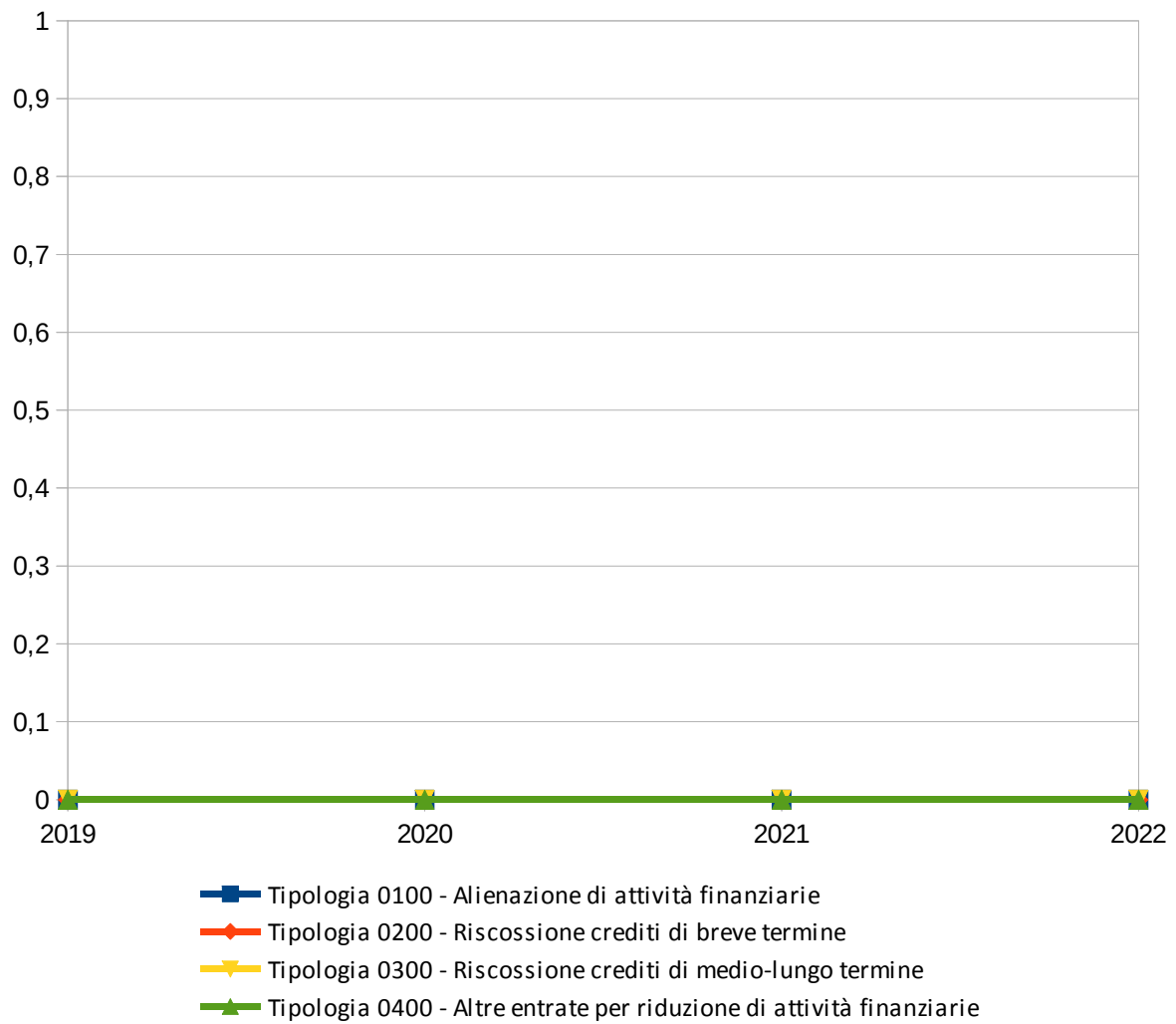
TITOLO 5 - ENTRATE DA RIDUZIONE DI ATTIVITÀ FINANZIARIE

	<i>2019</i>	<i>2020</i>	<i>2021</i>	<i>2022</i>
Tipologia 0100 - Alienazione di attività finanziarie	0,00	0,00	0,00	0,00
Tipologia 0200 - Riscossione crediti di breve termine	0,00	0,00	0,00	0,00
Tipologia 0300 - Riscossione crediti di medio-lungo termine	0,00	0,00	0,00	0,00
Tipologia 0400 - Altre entrate per riduzione di attività finanziarie	0,00	0,00	0,00	0,00
TOTALE	0,00	0,00	0,00	0,00

Previsioni di competenza 2020

- Tipologia 0100 - Alienazione di attività finanziarie
- Tipologia 0200 - Riscossione crediti di breve termine
- Tipologia 0300 - Riscossione crediti di medio-lungo termine
- Tipologia 0400 - Altre entrate per riduzione di attività finanziarie

Andamento pluriennale delle previsioni di competenza



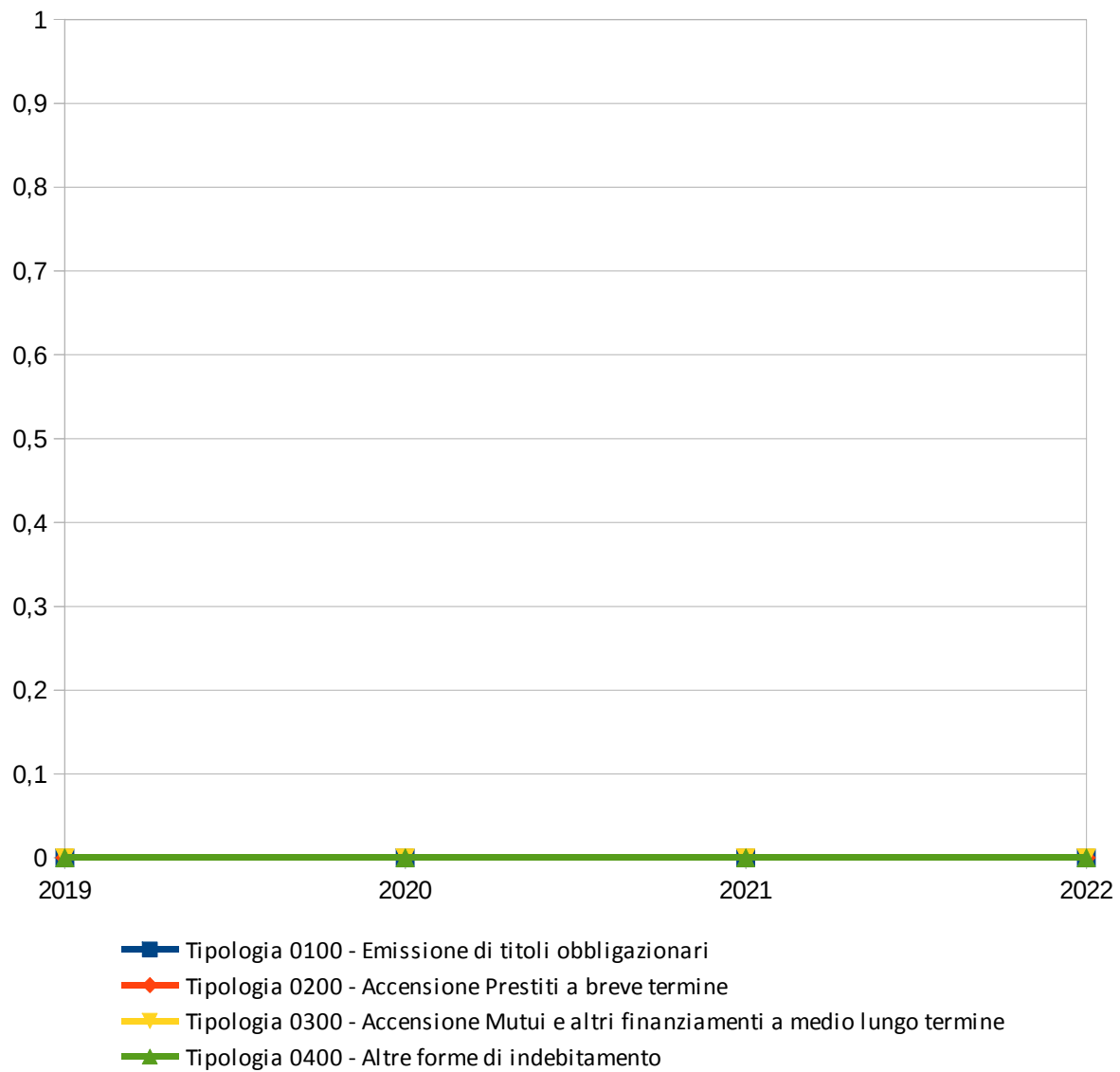
TITOLO 6 - ACCENSIONE DI PRESTITI

	<i>2019</i>	<i>2020</i>	<i>2021</i>	<i>2022</i>
Tipologia 0100 - Emissione di titoli obbligazionari	0,00	0,00	0,00	0,00
Tipologia 0200 - Accensione Prestiti a breve termine	0,00	0,00	0,00	0,00
Tipologia 0300 - Accensione Mutui e altri finanziamenti a medio lungo termine	0,00	0,00	0,00	0,00
Tipologia 0400 - Altre forme di indebitamento	0,00	0,00	0,00	0,00
TOTALE	0,00	0,00	0,00	0,00

Previsioni di competenza 2020

- Tipologia 0100 - Emissione di titoli obbligazionari
- Tipologia 0200 - Accensione Prestiti a breve termine
- Tipologia 0300 - Accensione Mutui e altri finanziamenti a medio lungo termine
- Tipologia 0400 - Altre forme di indebitamento

Andamento pluriennale delle previsioni di competenza

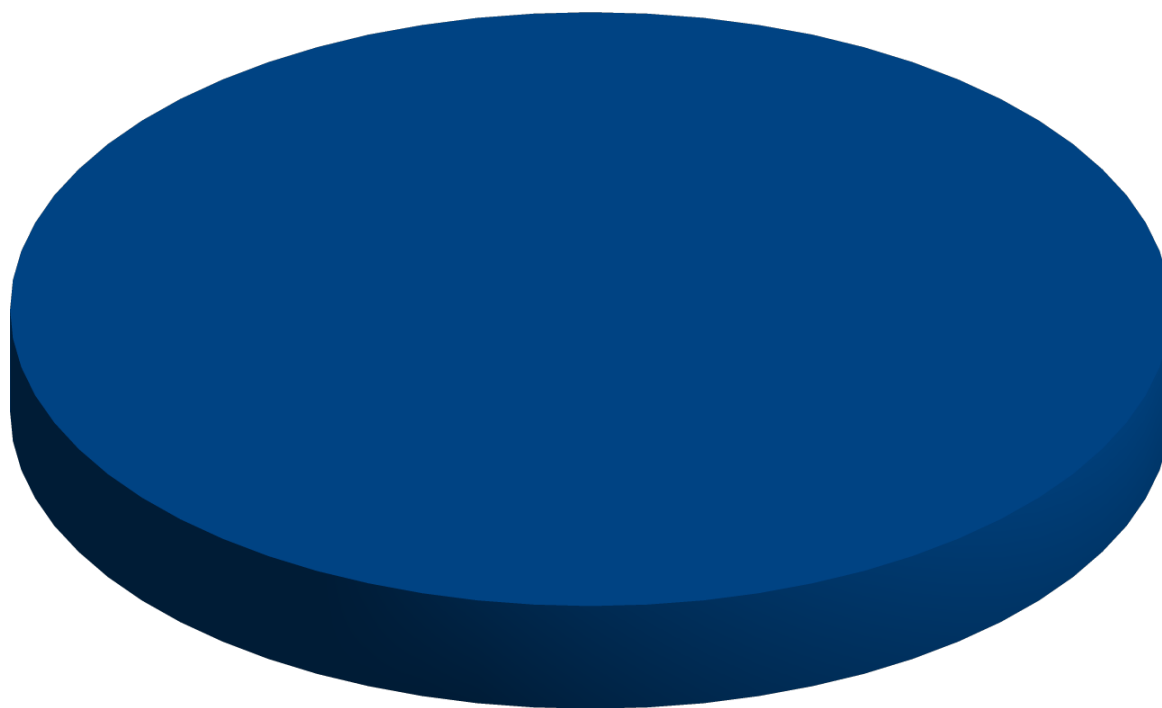


TITOLO 7 - ANTICIPAZIONI DA ISTITUTO TESORIERE/CASSIERE

A causa dell'ormai consolidato ritardo nella liquidazione e nel pagamento dei contributi assegnati da parte della Regione Piemonte e di altri elementi di criticità nelle dinamiche delle riscossioni e dei pagamenti, si è reso necessario ricorrere anche per l'anno 2020 alla possibilità di richiedere al Tesoriere anticipazioni nel limite dei 5/12 delle entrate accertate nel penultimo anno precedente, afferenti ai primi tre titoli di entrata del bilancio, ai sensi dell'art. 222, comma 1, del d.lgs.267/2000 e dall'art.1, co.555, della legge n.160 del 27.12.2019.

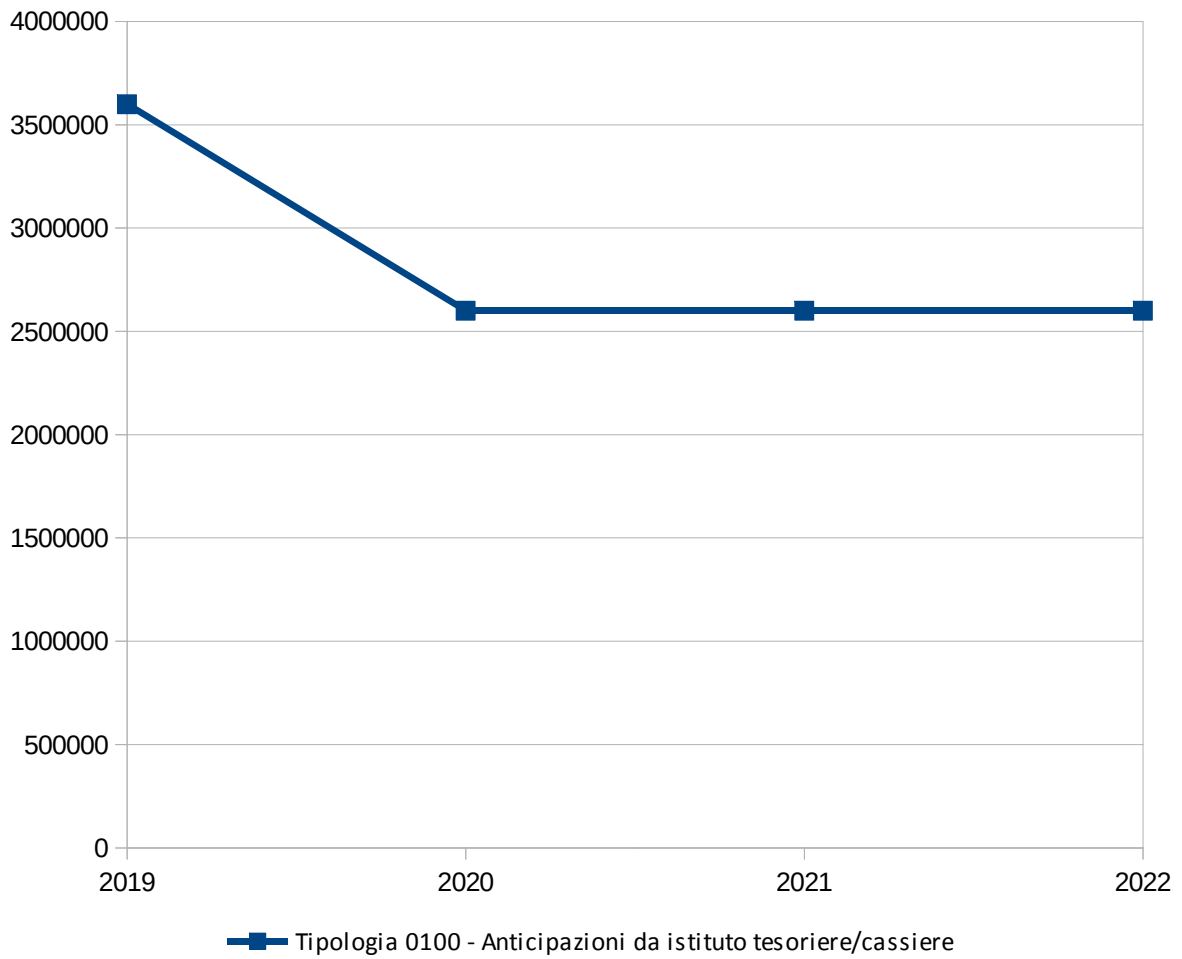
	2019	2020	2021	2022
Tipologia 0100 - Anticipazioni da istituto tesoriere/cassiere	3.600.000,00	2.600.000,00	2.600.000,00	2.600.000,00
TOTALE	3.600.000,00	2.600.000,00	2.600.000,00	2.600.000,00

Previsioni di competenza 2020



■ Tipologia 0100 - Anticipazioni da istituto tesoriere/cassiere

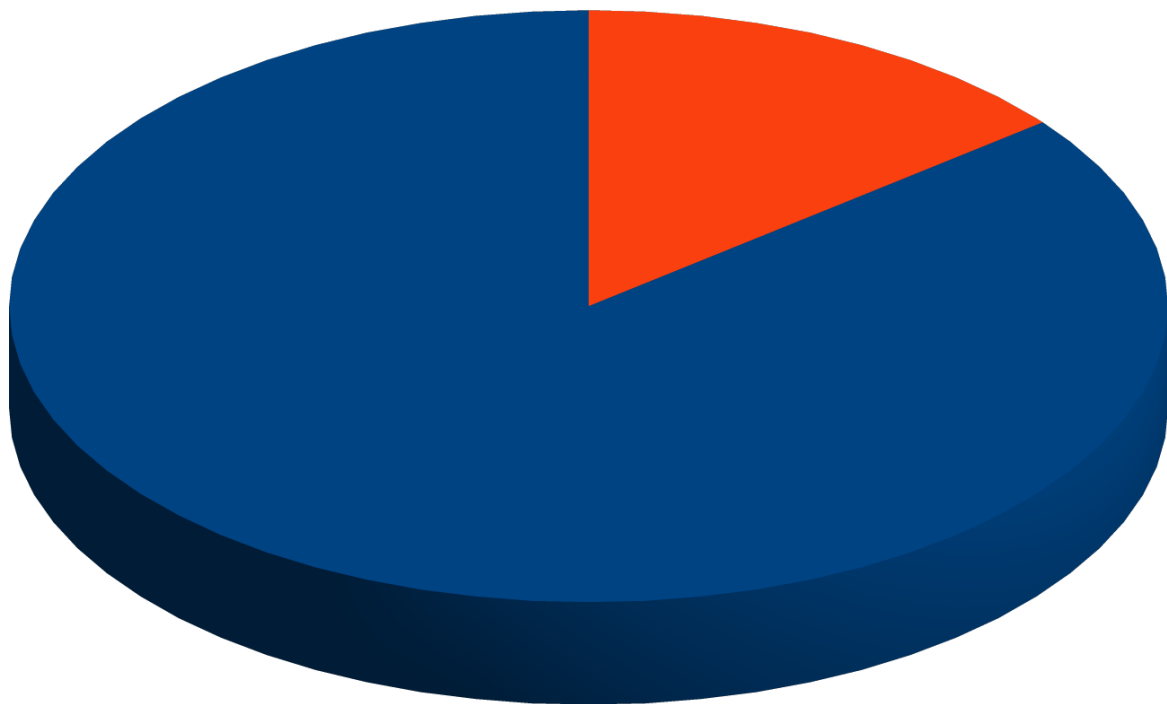
Andamento pluriennale delle previsioni di competenza



TITOLO 9 - ENTRATE PER CONTO DI TERZI E PARTITE DI GIRO

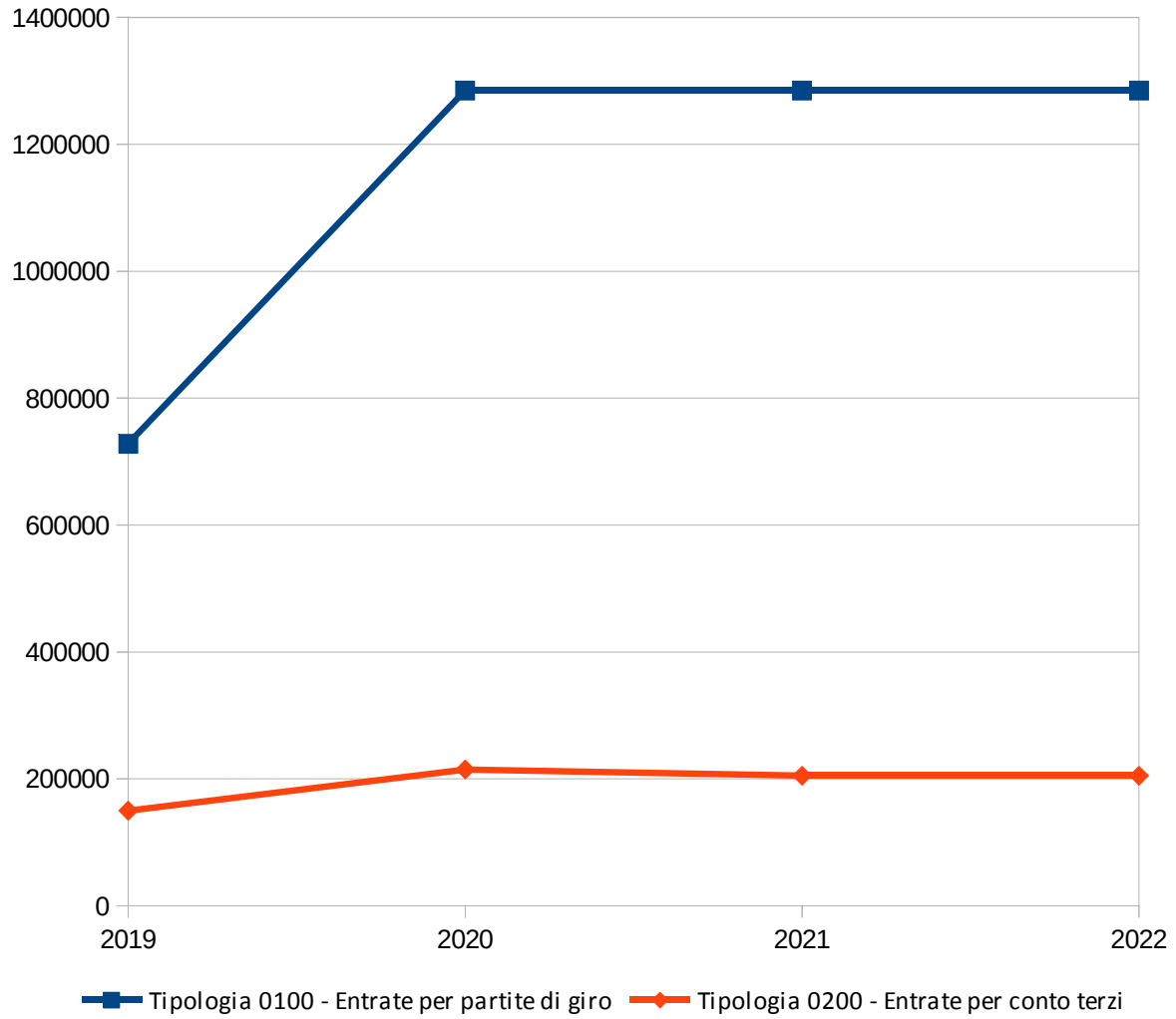
	2019	2020	2021	2022
Tipologia 0100 - Entrate per partite di giro	728.100,00	1.285.000,00	1.285.000,00	1.285.000,00
Tipologia 0200 - Entrate per conto terzi	150.000,00	215.000,00	205.000,00	205.000,00
TOTALE	878.100,00	1.500.000,00	1.490.000,00	1.490.000,00

Previsioni di competenza 2020



■ Tipologia 0100 - Entrate per partite di giro ■ Tipologia 0200 - Entrate per conto terzi

Andamento pluriennale delle previsioni di competenza



2.2 - ANALISI DELLA SPESA

TITOLO 1 - SPESE CORRENTI

La spesa corrente prevista, rispetto agli stanziamenti definitivi di bilancio 2019, subisce un incremento di € 138.358,39 per l'anno 2020, di € 110.521,12 per l'anno 2021 e di € 83.027,12 per l'anno 2022.

Al netto delle nuove iscrizioni di spesa al titolo 1, finanziate da analoghe nuove iscrizioni di voci di entrata ai titoli 2 e 3, come meglio specificato nella sezione entrata della presente Nota, il saldo di cui sopra risulta positivo per € 58.891,61 per l'anno 2020, di € 86.728,88 per l'anno 2021 e di € 114.222,88.

A detto saldo positivo, tuttavia, deve essere detratto l'importo stanziato sul bilancio 2019 per manifestazioni finanziato da corrispondenti contributi, pari a circa 65.000,00, inizialmente non valorizzato sul triennio 2020-2022.

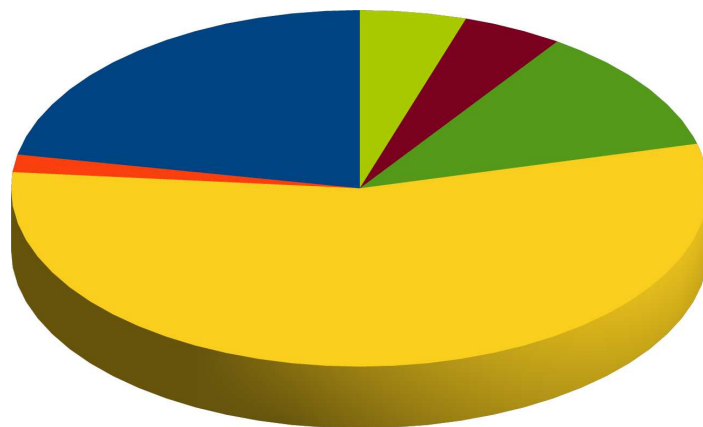
Alla luce delle componenti sopra evidenziate, si rileva una tendenziale rigidità nelle voci di spesa corrente, con la possibilità di prevederne un progressivo contenimento soltanto a decorrere dall'anno 2021.

Con riferimento alle spese correnti, occorre evidenziare come l'art. 57, comma 2, lettere b) e c), del DL 26.10.2019, n.124, abbia abrogato, dall'annualità 2020, i seguenti limiti di spesa:

- i limiti di spesa per studi ed incarichi di consulenza pari al 20% della spesa sostenuta nell'anno 2009 (art. 6, comma 7 del decreto-legge 78/2010);
- i limiti di spesa per relazioni pubbliche, convegni, mostre, pubblicità e rappresentanza pari al 20% della spesa dell'anno 2009 (art. 6, comma 8 del decreto-legge 78/2010);
- il divieto di effettuare sponsorizzazioni (art. 6, comma 9 del DI 78/2010);
- i limiti delle spese per missioni per un ammontare superiore al 50% della spesa sostenuta nell'anno 2009 (art. 6, comma 12 del decreto-legge 78/2010);
- i limiti di spesa per la formazione del personale in precedenza fissato al 50 per cento della relativa spesa dell'anno 2009 (art.6, co. 13 del decreto-legge n. 78/2010);
- i limiti di spesa per acquisto, manutenzione, noleggio ed esercizio di autovetture, nonché per l'acquisto di buoni taxi per un ammontare superiore al 30 per cento della spesa sostenuta nell'anno 2011 (art. 5, comma 2 del decreto-legge 95/2012).

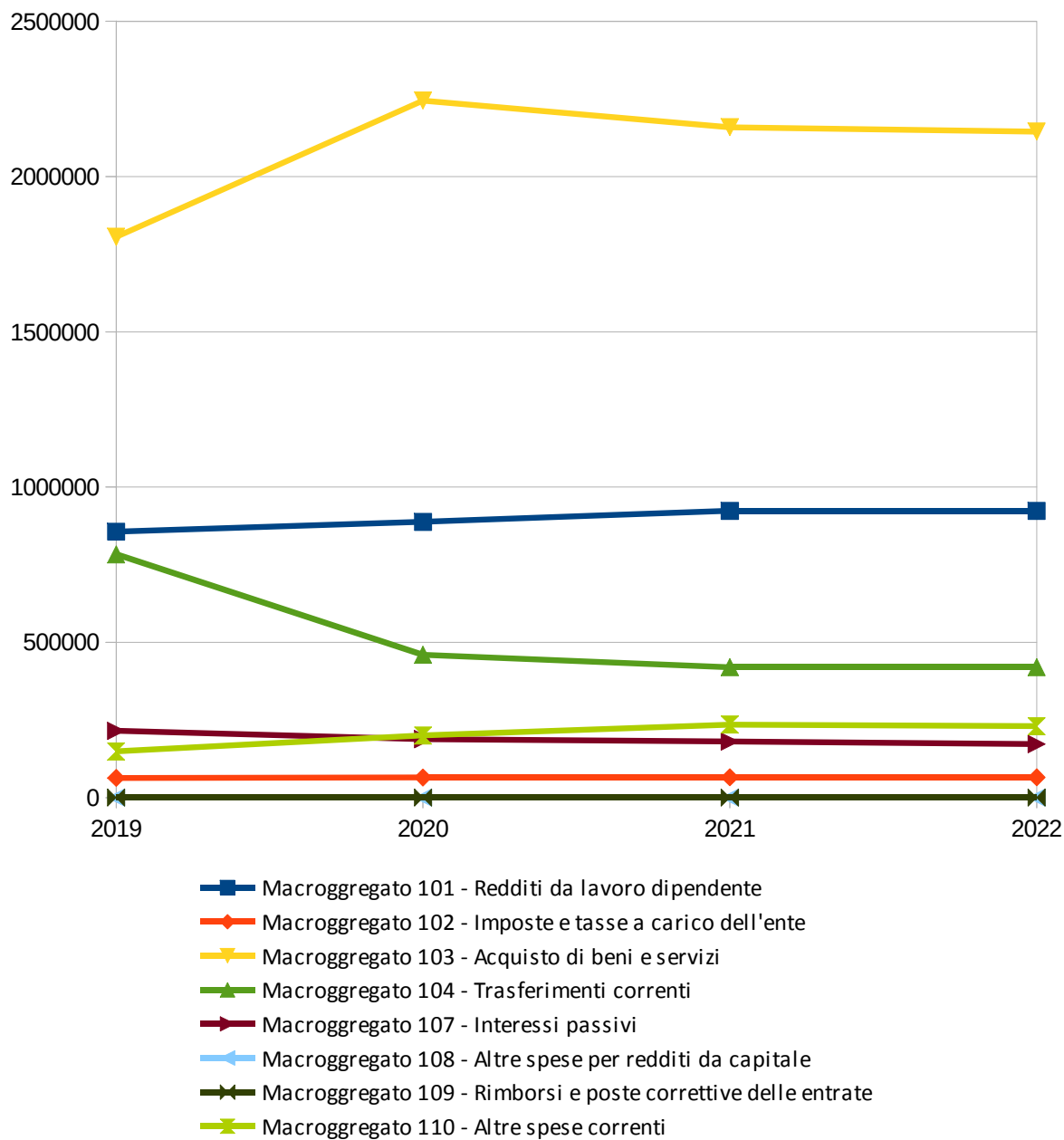
	2019	2020	2021	2022
Macroggregato 101 - Redditi da lavoro dipendente	856.430,38	888.013,45	923.200,00	923.200,00
Macroggregato 102 - Imposte e tasse a carico dell'ente	63.248,35	64.352,00	65.200,00	65.200,00
Macroggregato 103 - Acquisto di beni e servizi	1.805.805,00	2.244.693,86	2.158.865,00	2.144.865,00
Macroggregato 104 - Trasferimenti correnti	783.000,00	459.950,00	420.050,00	420.050,00
Macroggregato 107 - Interessi passivi	215.003,00	188.070,00	180.214,00	172.201,00
Macroggregato 108 - Altre spese per redditi da capitale	0,00	0,00	0,00	0,00
Macroggregato 109 - Rimborsi e poste correttive delle entrate	0,00	0,00	0,00	0,00
Macroggregato 110 - Altre spese correnti	148.599,15	199.553,82	235.078,00	229.597,00
TOTALE	3.872.085,88	4.044.633,13	3.982.607,00	3.955.113,00

Previsioni di competenza 2020



- Macrogregato 101 - Redditi da lavoro dipendente
- Macrogregato 102 - Imposte e tasse a carico dell'ente
- Macrogregato 103 - Acquisto di beni e servizi
- Macrogregato 104 - Trasferimenti correnti
- Macrogregato 107 - Interessi passivi
- Macrogregato 108 - Altre spese per redditi da capitale
- Macrogregato 109 - Rimborsi e poste correttive delle entrate
- Macrogregato 110 - Altre spese correnti

Andamento pluriennale delle previsioni di competenza



TITOLO 2 - SPESE IN CONTO CAPITALE

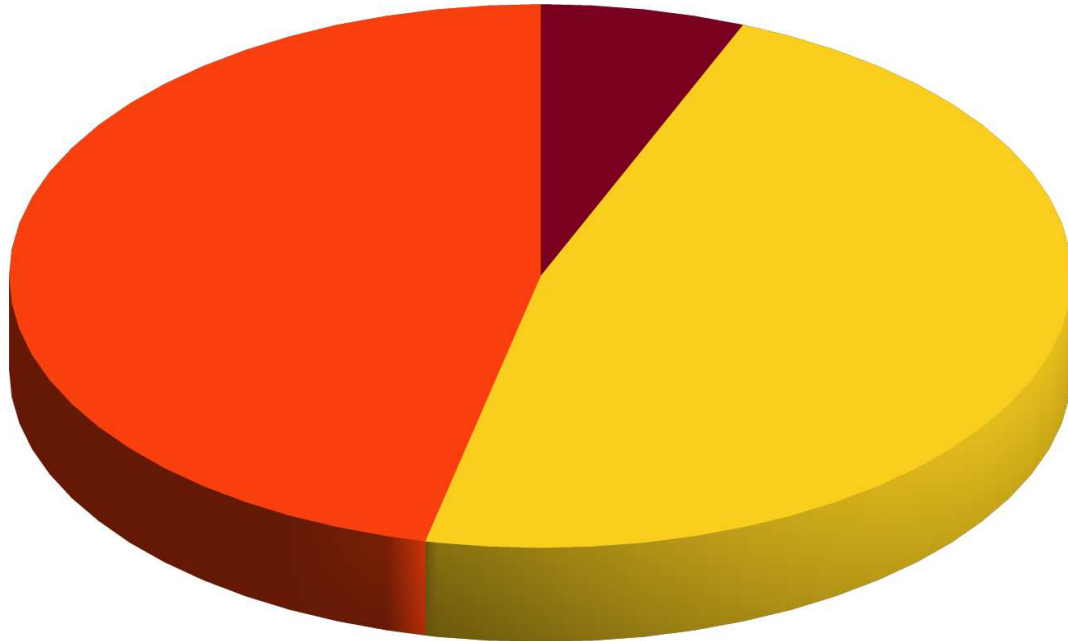
Le spese di investimento e le relative fonti di finanziamento vengono riportate nel seguente prospetto

PROSPETTO RIEPILOGATIVO EQUILIBRI BILANCIO DI PREVISIONE 2020-2022 - COMPARTO INVESTIMENTI
COMPARTO USCITA

CAP.	OGGETTO	STANZIAMENTO 2020		STANZ.	STANZ.	RIS.	OGGETTO	STANZIAMENTO 2020		STANZ.	STANZ.		
		REIMP.	PREV.					TOT.	REIMP.			PREV.	TOT.
960/1	MANUTENZ STRAORD IMMOBILI ADIBITI AD UFFICI E SERVIZI (OO.UU.)		10.000,00	10.000,00	10.000,00	10.000,00	350/0	OO.UU.		10.000,00	10.000,00	10.000,00	10.000,00
970/0	ACQUISTO E MANUTENZIONE STRAORDINARIA DI AUTOMEZZI (OO.UU.)		3.000,00	3.000,00			350/0	OO.UU.		3.000,00	3.000,00		
973/5	INTERVENTI DI SISTEMAZIONE SOFTWARE E SITO DELL'ENTE		4.270,00	4.270,00			340/0	CTR IMPRESE (CORRISP SERV DISTRIBUZ GAS)		4.270,00	4.270,00		
973/6	ACQUISTO MATERIALE HARDWARE PER UFFICI COMUNALI		5.250,00	5.250,00			340/0	CTR IMPRESE (CORRISP SERV DISTRIBUZ GAS)		5.250,00	5.250,00		
980/6	INTERVENTI MANUTENZ STRAORD SCUOLE FINANZIATI CON OO.UU.		5.000,00	5.000,00	5.000,00	5.000,00	350/0	OO.UU.		5.000,00	5.000,00	5.000,00	5.000,00
1000/0	COSTRUZIONE E AMPLIAMENTO EDIFICI PER ISTITUTO COMPRESIVI	42.321,70		42.321,70			319/0	CTR REGIONE EDILIZIA SCOLASTICA			0,00		
							310/0	CTR STATO MANUT/OOSTRUZ. OO.PP.	42.321,70		42.321,70		
1000/2	COSTRUZ/AMPL TO EDIFICI PER ISTITUTO COMPRESIVO (OO.UU.)		25.000,00	25.000,00			350/0	OO.UU.		25.000,00	25.000,00		
1000/5	LAVORI DI ADEGUAMENTO SISMICO SCUOLE CAPOLUOGO		896.196,00	896.196,00			318/1	CTR REGIONE BANDO ED.SCOL.2018/20		896.196,00	896.196,00		
1023/0	RESTITUZIONE ONERI DI URBANIZZAZIONE		11.000,00	11.000,00			350/0	OO.UU.		11.000,00	11.000,00		
1033/0	SPESE PER STRUMENTI URBANISTICI - P.R.G.		15.000,00	15.000,00			344/0	RIMB PRIVATI SPESE VARIANTI P.R.G.		15.000,00	15.000,00		
							315/0	CTR REGIONE MANUT STRAORD OO.PP.			0,00		
1040/3	MANUTENZIONE IDROGEOLOGICHE FINANZIATO CON CONTRIBUTO		6.500,00	6.500,00			340/0	CTR IMPRESE (CORRISP SERV DISTRIBUZ GAS)		1.460,00	1.460,00		
							340/3	CTR FONDAZI/BANDO PRES.ACQUE SICURE		5.040,00	5.040,00		
1075/0	SPESE SERVIZIO SMALTIMENTO RIFIUTI FINANZIATO CON OO.UU.		500,00	500,00			350/0	OO.UU.		500,00	500,00		
1090/2	MANUTENZ STRAORDINARIA PARCHI, GIARDINI E AREE VERDI (OO.UU.)		10.000,00	10.000,00	10.000,00	10.000,00	350/0	OO.UU.		10.000,00	10.000,00	10.000,00	10.000,00
1100/1	INTERVENTI PER IMPIANTI SPORTIVI FINANZIATI CON OO.UU.		10.000,00	10.000,00	10.000,00	10.000,00	350/0	OO.UU.		10.000,00	10.000,00	10.000,00	10.000,00
1113/1	ELIMINAZIONE BARRIERE ARCHITETTONICHE SEDE POLIZIA LOCALE		20.000,00	20.000,00			340/2	CTR UNIONE MONTANA		20.000,00	20.000,00		
1120/2	INTERVENTI AD INFRASTRUTTURE STRADALI FINANZIATE CON OO.UU.		25.000,00	25.000,00	30.000,00	30.000,00	350/0	OO.UU.		25.000,00	25.000,00	30.000,00	30.000,00
1122/1	INTERVENTI DI MANUTENZIONE STRAORDINARIA VIABILITA'		150.000,00	150.000,00	150.000,00	150.000,00	319/0	CTR REGIONE L.R.18		150.000,00	150.000,00	150.000,00	150.000,00
							315/1	CTR REGIONE P.N.S.S.		87.750,00	87.750,00		
							310/1	CTR STATO LEGGE NAZIONALE		98.368,00	98.368,00		
							312/0	CTR STATO ART.1, CO.51-58 L.160/19		8.882,00	8.882,00		
							310/0	CTR STATO (DM 14/05/2019)			0,00		
							282/0	CTR IMPIANTI FOTOVOLTAICI			0,00		
							340/0	CTR IMPRESE/FONDAZIONI BANCARIE			0,00		
							311/0	CTR STATO ART.1, CO.28, L.160/2019		70.000,00	70.000,00	70.000,00	70.000,00
1130/0	INTERVENTI DI ILLUMINAZIONE PUBBLICA		70.000,00	70.000,00	70.000,00	70.000,00	350/0	OO.UU.		22.000,00	22.000,00	30.000,00	30.000,00
1130/2	INTERVENTI DI ILLUMINAZIONE PUBBLICA FINANZIATI CON OO.UU.		22.000,00	22.000,00	30.000,00	30.000,00	350/0	OO.UU.		22.000,00	22.000,00	30.000,00	30.000,00
1135/0	ACQUISTO DI TERRENI PER AREA P.I.P.		254.678,00	254.678,00			360/0	REC CREDITI DA DEPTI VINC.TI C/O MEF		254.678,00	254.678,00		
1137/1	INTERVENTI VARI NEL CAMPO DELL'AGRICOLTURA FINANZIATO CON OO.UU.		3.000,00	3.000,00	5.000,00	5.000,00	350/0	OO.UU.		3.000,00	3.000,00	5.000,00	5.000,00
1137/5	PROGETTAZIONE DEFINITIVA INVASO "SERRA DEGLI ULIVI"		106.903,65	106.903,65			340/0	CTR IMPRESE/FONDAZIONI BANCARIE		106.903,65	106.903,65		
1138/1	INTERVENTI PINETA MONTE CALVARIO E GROTTA DEI DOSSI (OO.UU.)		5.500,00	5.500,00	6.000,00	6.000,00	350/0	OO.UU.		5.500,00	5.500,00	6.000,00	6.000,00
			42.321,70	1.853.797,65	1.896.119,35	326.000,00	326.000,00			42.321,70	1.853.797,65	1.896.119,35	326.000,00
			42.321,70	1.853.797,65	1.896.119,35	326.000,00	326.000,00			42.321,70	1.853.797,65	1.896.119,35	326.000,00

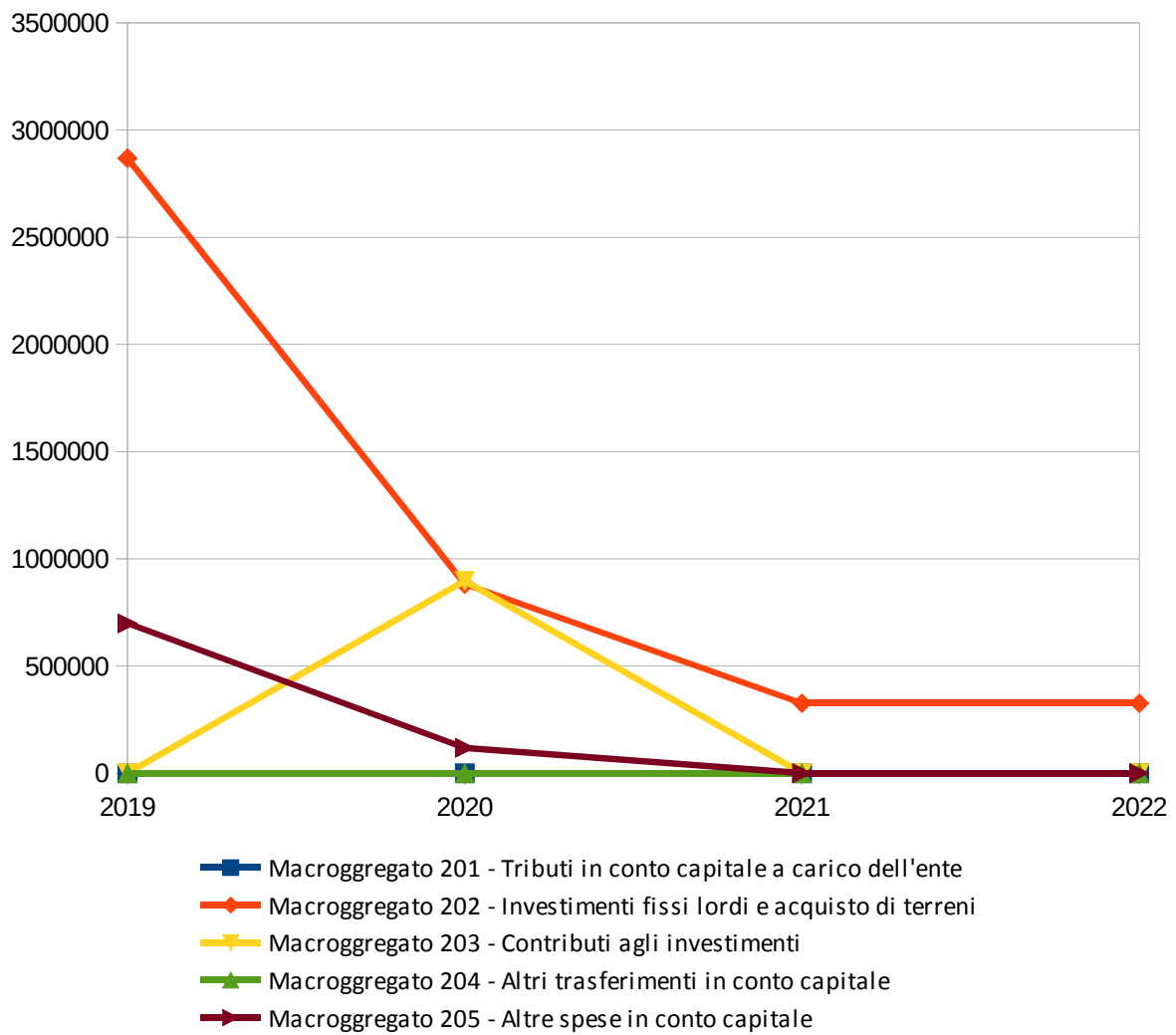
	2019	2020	2021	2022
Macrogregato 201 - Tributi in conto capitale a carico dell'ente	0,00	0,00	0,00	0,00
Macrogregato 202 - Investimenti fissi lordi e acquisto di terreni	2.868.715,64	882.019,70	326.000,00	326.000,00
Macrogregato 203 - Contributi agli investimenti	0,00	896.196,00	0,00	0,00
Macrogregato 204 - Altri trasferimenti in conto capitale	0,00	0,00	0,00	0,00
Macrogregato 205 - Altre spese in conto capitale	699.002,96	117.903,65	0,00	0,00
TOTALE	3.567.718,60	1.896.119,35	326.000,00	326.000,00

Previsioni di competenza 2020



- Macroggregato 201 - Tributi in conto capitale a carico dell'ente
- Macroggregato 202 - Investimenti fissi lordi e acquisto di terreni
- Macroggregato 203 - Contributi agli investimenti
- Macroggregato 204 - Altri trasferimenti in conto capitale
- Macroggregato 205 - Altre spese in conto capitale

Andamento pluriennale delle previsioni di competenza



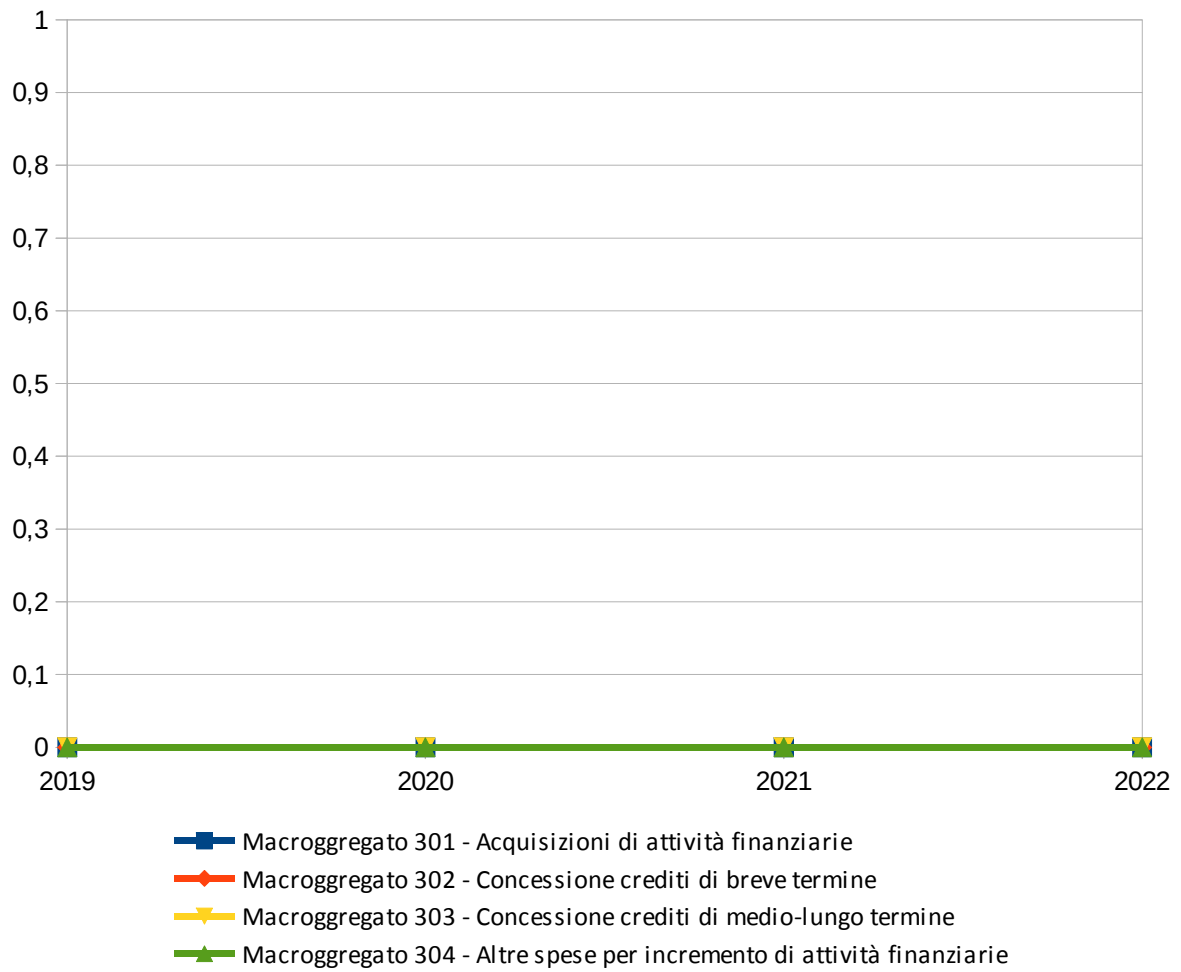
TITOLO 3 - SPESE PER INCREMENTO DI ATTIVITÀ FINANZIARIE

	2019	2020	2021	2022
Macrogregato 301 - Acquisizioni di attività finanziarie	0,00	0,00	0,00	0,00
Macrogregato 302 - Concessione crediti di breve termine	0,00	0,00	0,00	0,00
Macrogregato 303 - Concessione crediti di medio-lungo termine	0,00	0,00	0,00	0,00
Macrogregato 304 - Altre spese per incremento di attività finanziarie	0,00	0,00	0,00	0,00
TOTALE	0,00	0,00	0,00	0,00

Previsioni di competenza 2020

- Macrogregato 301 - Acquisizioni di attività finanziarie
- Macrogregato 302 - Concessione crediti di breve termine
- Macrogregato 303 - Concessione crediti di medio-lungo termine
- Macrogregato 304 - Altre spese per incremento di attività finanziarie


Andamento pluriennale delle previsioni di competenza



TITOLO 4 - RIMBORSO DI PRESTITI

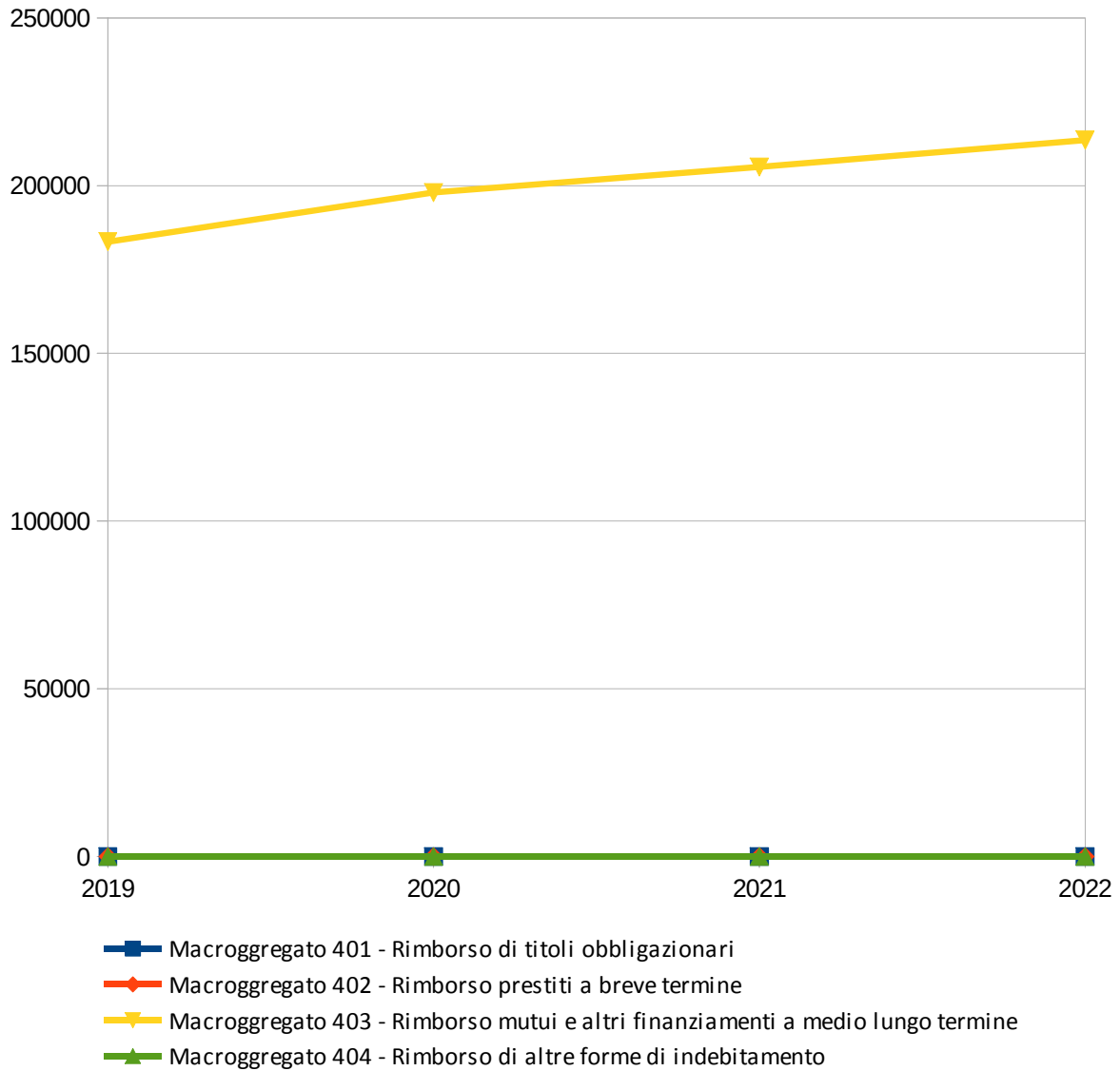
	2019	2020	2021	2022
Macroggregato 401 - Rimborso di titoli obbligazionari	0,00	0,00	0,00	0,00
Macroggregato 402 - Rimborso prestiti a breve termine	0,00	0,00	0,00	0,00
Macroggregato 403 - Rimborso mutui e altri finanziamenti a medio lungo termine	183.285,00	197.939,00	205.575,00	213.589,00
Macroggregato 404 - Rimborso di altre forme di indebitamento	0,00	0,00	0,00	0,00
TOTALE	183.285,00	197.939,00	205.575,00	213.589,00

Previsioni di competenza 2020



- Macroggregato 401 - Rimborso di titoli obbligazionari
- Macroggregato 402 - Rimborso prestiti a breve termine
- Macroggregato 403 - Rimborso mutui e altri finanziamenti a medio lungo termine
- Macroggregato 404 - Rimborso di altre forme di indebitamento

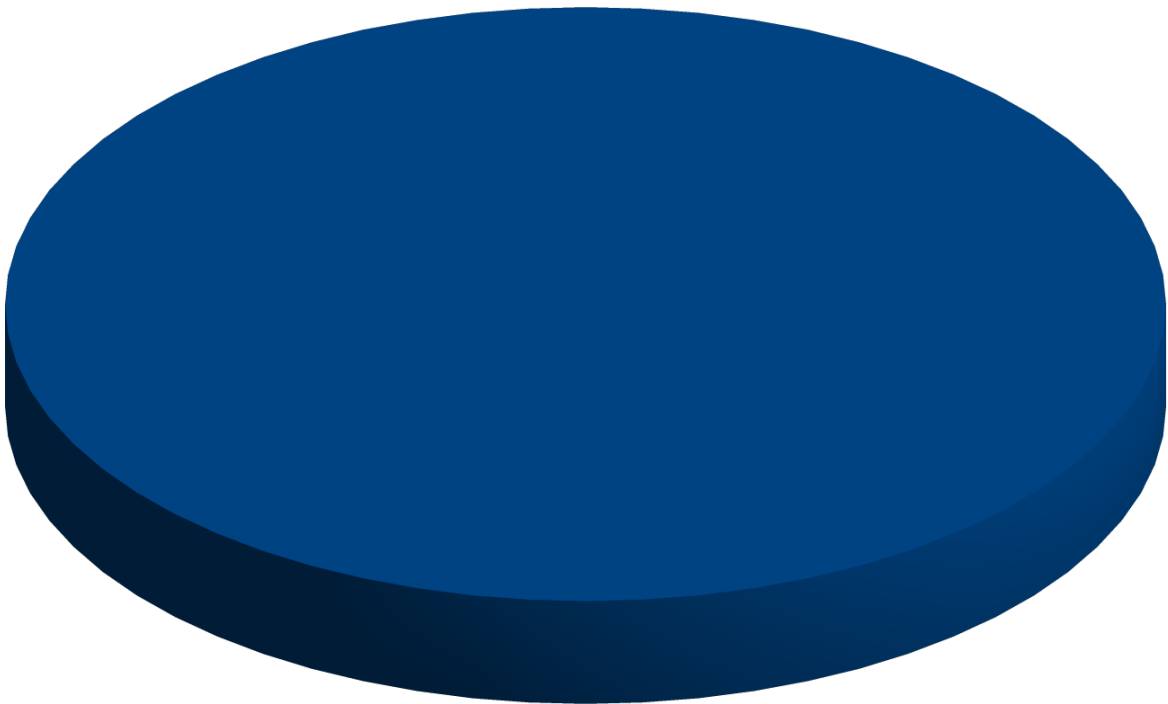
Andamento pluriennale delle previsioni di competenza



TITOLO 5 - CHIUSURA ANTICIPAZIONI DA ISTITUTO TESORIERE/CASSIERE

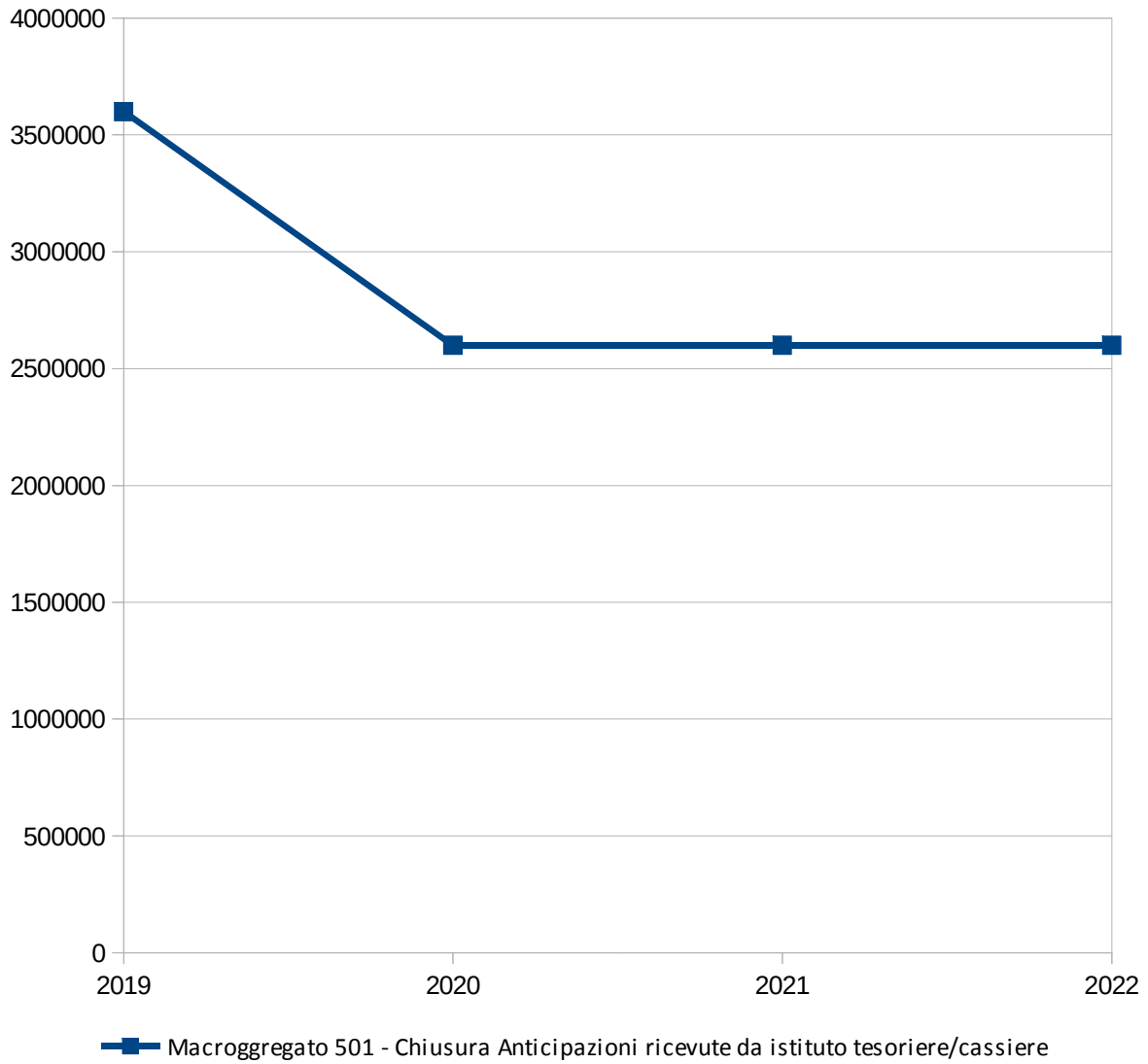
	2019	2020	2021	2022
Macroggregato 501 - Chiusura Anticipazioni ricevute da istituto tesoriere/cassiere	3.600.000,00	2.600.000,00	2.600.000,00	2.600.000,00
TOTALE	3.600.000,00	2.600.000,00	2.600.000,00	2.600.000,00

Previsioni di competenza 2020



- Macroggregato 501 - Chiusura Anticipazioni ricevute da istituto tesoriere/cassiere

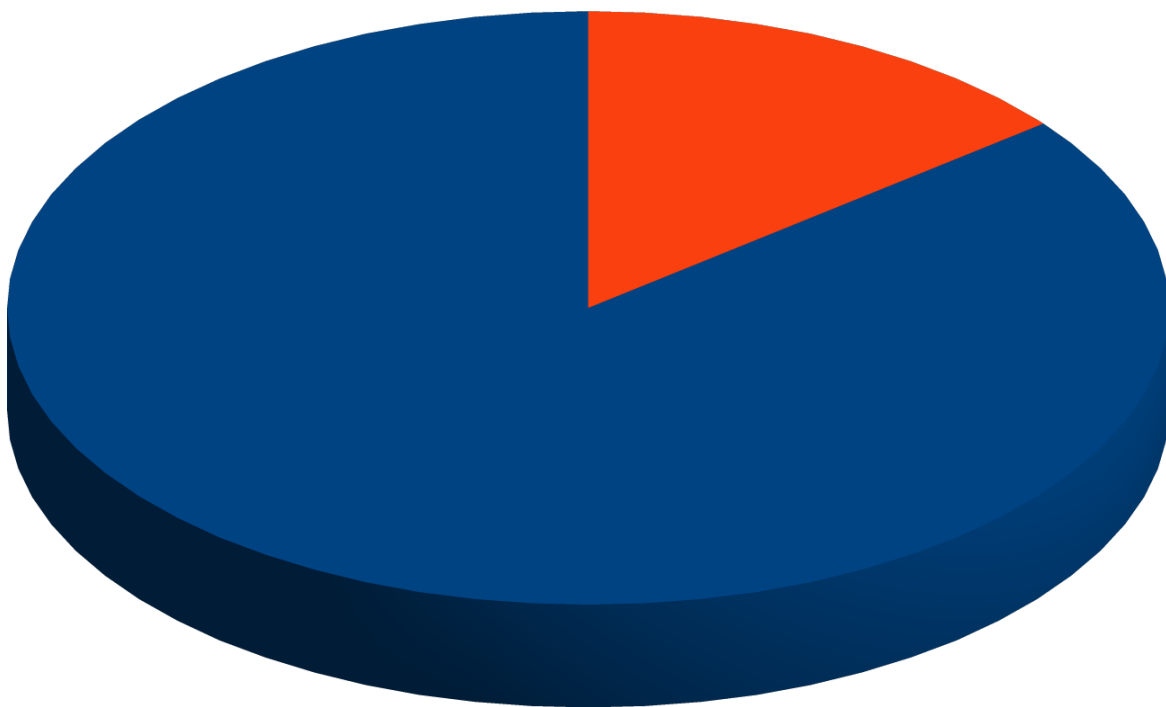
Andamento pluriennale delle previsioni di competenza



TITOLO 7 - SPESE PER CONTO TERZI E PARTITE DI GIRO

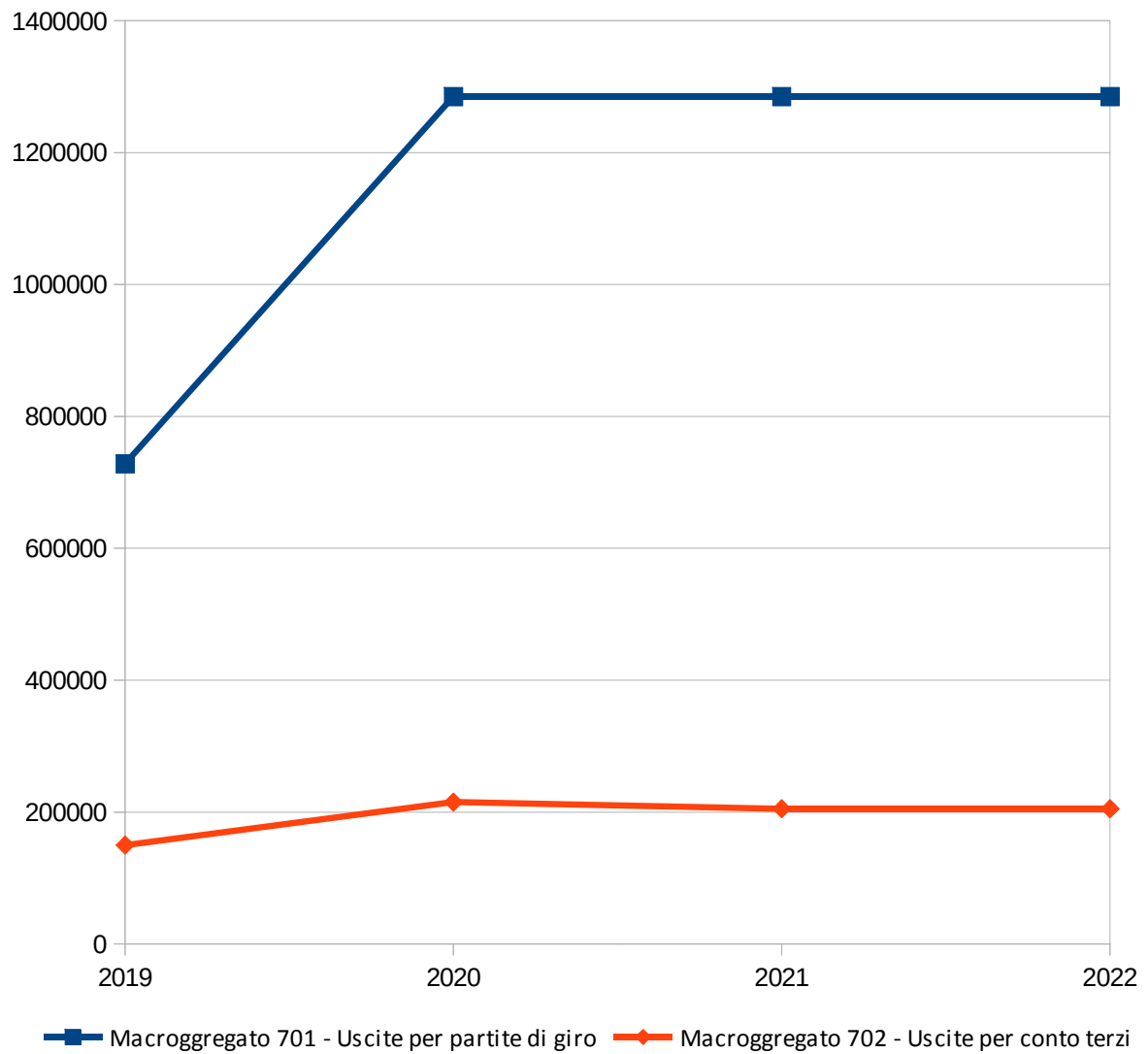
	2019	2020	2021	2022
Macroggregato 701 - Uscite per partite di giro	728.100,00	1.285.000,00	1.285.000,00	1.285.000,00
Macroggregato 702 - Uscite per conto terzi	150.000,00	215.000,00	205.000,00	205.000,00
TOTALE	878.100,00	1.500.000,00	1.490.000,00	1.490.000,00

Previsioni di competenza 2020



■ Macroggregato 701 - Uscite per partite di giro ■ Macroggregato 702 - Uscite per conto terzi

Andamento pluriennale delle previsioni di competenza



3 - ANALISI DEL BUDGET PREVISIONALE DI COMPETENZA PER RESPONSABILE

3.1 - ANALISI DELL'ENTRATA

	2019	2020	2021	2022
NESSUN RESP. DI SERVIZIO				
NESSUN RESP. DI SERVIZIO	11.431.511,48	8.565.567,48	8.081.932,00	8.062.452,00
Totale NESSUN RESP. DI SERVIZIO	11.431.511,48	8.565.567,48	8.081.932,00	8.062.452,00
Resp. di Servizio FINANZIARIO E PERSONALE - DR. SALVATICO FABRIZIO				
NESSUN RESP. DI SERVIZIO	654.678,00	654.678,00	400.000,00	400.000,00
Totale Resp. di Servizio FINANZIARIO E PERSONALE - DR. SALVATICO FABRIZIO	654.678,00	654.678,00	400.000,00	400.000,00
Resp. di Servizio LAVORI PUBBLICI - LEANDRO EMILIANO				
NESSUN RESP. DI SERVIZIO	15.000,00	978.446,00	82.250,00	82.250,00
Totale Resp. di Servizio LAVORI PUBBLICI - LEANDRO EMILIANO	15.000,00	978.446,00	82.250,00	82.250,00
Resp. di Servizio SEGRETERIA -MERLATTI ELENA				
NESSUN RESP. DI SERVIZIO	0,00	40.000,00	40.000,00	40.000,00
Totale Resp. di Servizio SEGRETERIA -MERLATTI ELENA	0,00	40.000,00	40.000,00	40.000,00
TOTALE	12.101.189,48	10.238.691,48	8.604.182,00	8.584.702,00

3.2 - ANALISI DELLA SPESA

	2019	2020	2021	2022
NESSUN RESP. DI SERVIZIO				
NESSUN RESP. DI SERVIZIO	30.000,00	550.000,00	550.000,00	550.000,00
Totale NESSUN RESP. DI SERVIZIO	30.000,00	550.000,00	550.000,00	550.000,00
Resp. di Servizio FINANZIARIO E PERSONALE - DR. SALVATICO FABRIZIO				
NESSUN RESP. DI SERVIZIO	6.323.635,88	5.424.737,27	5.415.116,00	5.414.636,00
Totale Resp. di Servizio FINANZIARIO E PERSONALE - DR. SALVATICO FABRIZIO	6.323.635,88	5.424.737,27	5.415.116,00	5.414.636,00
Resp. di Servizio TRIBUTI - GAMBERA GIORGIO				
NESSUN RESP. DI SERVIZIO	0,00	84.451,00	99.451,00	94.451,00
Totale Resp. di Servizio TRIBUTI - GAMBERA GIORGIO	0,00	84.451,00	99.451,00	94.451,00
Resp. di Servizio LAVORI PUBBLICI - LEANDRO EMILIANO				
NESSUN RESP. DI SERVIZIO	4.157.865,60	2.546.014,35	1.043.315,00	1.033.315,00
Totale Resp. di Servizio LAVORI PUBBLICI - LEANDRO EMILIANO	4.157.865,60	2.546.014,35	1.043.315,00	1.033.315,00
Resp. di Servizio URBANISTICO - ORSI GIANCARLO				
NESSUN RESP. DI SERVIZIO	20.200,00	31.200,00	5.200,00	5.200,00
Totale Resp. di Servizio URBANISTICO - ORSI GIANCARLO	20.200,00	31.200,00	5.200,00	5.200,00
Resp. di Servizio MANIFESTAZIONI - LEANDRO EMILIANO				
NESSUN RESP. DI SERVIZIO	149.386,00	76.500,00	53.000,00	53.000,00
Totale Resp. di Servizio MANIFESTAZIONI - LEANDRO EMILIANO	149.386,00	76.500,00	53.000,00	53.000,00
Resp. di Servizio ANAGRAFE ED ELETTORALE - COSTANZO LAURA				
NESSUN RESP. DI SERVIZIO	22.650,00	49.300,00	49.300,00	49.300,00
Totale Resp. di Servizio ANAGRAFE ED ELETTORALE - COSTANZO LAURA	22.650,00	49.300,00	49.300,00	49.300,00

Resp. di Servizio COMMERCIO - ORSI GIANCARLO				
NESSUN RESP. DI SERVIZIO	0,00	0,00	0,00	0,00
Totale Resp. di Servizio COMMERCIO - ORSI GIANCARLO	0,00	0,00	0,00	0,00
Resp. di Servizio AMBIENTE - ORSI GIANCARLO				
NESSUN RESP. DI SERVIZIO	868.392,00	872.000,00	815.500,00	811.500,00
Totale Resp. di Servizio AMBIENTE - ORSI GIANCARLO	868.392,00	872.000,00	815.500,00	811.500,00
Resp. di Servizio BIBLIOTECA - CULTURA -DR. SALVATICO FABRIZIO				
NESSUN RESP. DI SERVIZIO	15.010,00	11.500,00	11.500,00	11.500,00
Totale Resp. di Servizio BIBLIOTECA - CULTURA -DR. SALVATICO FABRIZIO	15.010,00	11.500,00	11.500,00	11.500,00
Resp. di Servizio SEGRETERIA -MERLATTI ELENA				
NESSUN RESP. DI SERVIZIO	514.050,00	592.988,86	561.800,00	561.800,00
Totale Resp. di Servizio SEGRETERIA -MERLATTI ELENA	514.050,00	592.988,86	561.800,00	561.800,00
TOTALE	12.101.189,48	10.238.691,48	8.604.182,00	8.584.702,00

ANALISI DELLA PROGRAMMAZIONE

4 - RISULTATO DI AMMINISTRAZIONE PRESUNTO

4.1 - DETERMINAZIONE DEL RISULTATO DI AMMINISTRAZIONE PRESUNTO

Risultato di amministrazione iniziale dell'esercizio 2019	+	299.932,13
Fondo pluriennale vincolato iniziale dell'esercizio 2019	+	113.539,97
Entrate già accertate nell'esercizio 2019	+	8.955.691,70
Uscite già impegnate nell'esercizio 2019	-	8.976.854,03
Riduzioni dei residui attivi già verificatesi nell'esercizio 2019	-	0,00
Incremento dei residui attivi già verificatesi nell'esercizio 2019	+	5.750,96
Riduzioni dei residui passivi già verificatesi nell'esercizio 2019	+	0,00
Risultato di amministrazione dell'esercizio 2019 alla data di redazione del bilancio di previsione dell'anno 2020	=	398.060,73
Entrate che prevedo di accertare per il restante periodo dell'esercizio 2019	+	0,00
Uscite che prevedo di impegnare per il restante periodo dell'esercizio 2019	-	0,00
Riduzione dei residui attivi, presunta per il restante periodo dell'esercizio 2019	-	0,00
Incremento dei residui passivi, presunto per il restante periodo dell'esercizio 2019	+	0,00
Riduzione dei residui passivi, presunta per il restante periodo dell'esercizio 2019	+	0,00
Fondo pluriennale vincolato finale presunto dell'esercizio 2019	-	10.211,27
Risultato di amministrazione presunto al 31/12/2019	=	387.849,46

4.2 - COMPOSIZIONE DEL RISULTATO DI AMMINISTRAZIONE PRESUNTO

Fondo Crediti di Dubbia Esigibilità al 31 Dicembre 2019	79.734,00
Fondo anticipazioni liquidità DL 35 del 2013 e successive modifiche e finanziamenti	0,00
Fondo perdite società partecipate	0,00
Fondo Contenzioso	0,00
Altri accantonamenti	6.880,73
Totale Parte Accantonata	86.614,73
Vincoli derivanti da leggi e dai principi contabili	0,00
Vincoli derivanti da trasferimenti	0,00
Vincoli derivanti dalla contrazione di mutui	0,00
Vincoli formalmente attribuiti dall'Ente	0,00
Altri Vincoli	20.837,50
Totale Parte Vincolata	20.837,50
Totale Parte Destinata agli investimenti	209.859,41
Totale Parte Disponibile	70.537,82

4.3 - UTILIZZO QUOTE VINCOLATE DEL RISULTATO DI AMMINISTRAZIONE PRESUNTO

Utilizzo vincoli derivanti da leggi e principi contabili	0,00
Utilizzo vincoli derivanti da trasferimenti	0,00
Utilizzo vincoli derivanti dalla contrazione di mutui	0,00
Utilizzo vincoli formalmente attribuiti dall'ente	0,00
Utilizzo altri vincoli	0,00
Totale utilizzo avanzo di amministrazione presunto	0,00

5 - ELENCO ANALITICO DELLE RISORSE ACCANTONATE

Capitolo di Spesa	Descrizione	Risorse Accantonate al 01/01/2019	Utilizzo accantonamenti nell'esercizio 2019	Accantonamenti stanziati nell'esercizio 2019	Risorse accantonate presunte al 31/12/2019
2/0	FONDO CREDITI DI DUBBIA ESIGIBILITA' DI PARTE CORRENTE	35.387,88	35.387,88	79.734,00	79.734,00
25/0	FONDO RINNOVO CONTRATTUALI	0,00	0,00	3.000,00	3.000,00
26/0	FONDO SPESA PER INDENNITA' DI FINE MANDATO SINDACO	0,00	0,00	3.880,73	3.880,73
	TOTALE RISORSE ACCANTONATE	35.387,88	35.387,88	86.614,73	86.614,73

6 - ELENCO ANALITICO DELLE RISORSE VINCOLATE

Capitolo di Entrata	Descrizione	Capitolo di Spesa	Descrizione	Risorse Vincolate al 01/01/2019	Accertamenti presunti esercizio 2019	Impegni presunti esercizio 2019	F.P.V. presunto al 31/12/2019	Cancellazione dell'accertamento o eliminazione del vincolo (+) e cancellazione degli impegni (-)	Risorse vincolate presunte al 31/12/2019	Utilizzo risorse vincolate presunte nell'esercizio 2020
			Totale vincoli derivanti dalla legge (l)	0,00	0,00	0,00	0,00	0,00	0,00	0,00
			Totale vincoli derivanti da trasferimenti (t)	0,00	0,00	0,00	0,00	0,00	0,00	0,00
			Totale vincoli derivanti da finanziamenti (f)	0,00	0,00	0,00	0,00	0,00	0,00	0,00
			Totale vincoli formalmente attribuiti all'Ente (e)	0,00	0,00	0,00	0,00	0,00	0,00	0,00
344/0	RECUPERO DA PRIVATI PER SPESE VARIANTI P.R.G.	1033/0	SPESE PER STRUMENTI URBANISTICI - P.R.G.	32.573,90	10.784,80	10.784,80	0,00	11.736,40	20.837,50	0,00
			Altri vincoli (v)	32.573,90	10.784,80	10.784,80	0,00	11.736,40	20.837,50	0,00
			TOTALE RISORSE VINCOLATE (l)+(f)+(e)+(v)	32.573,90	10.784,80	10.784,80	0,00	11.736,40	20.837,50	0,00

Quota del risultato di amministrazione accantonato al Fondo Crediti di Dubbia Esigibilità riguardanti le risorse vincolate	0,00		0,00
Quota del risultato di amministrazione accantonato per altri fondi rischi riguardanti le risorse vincolate	0,00		0,00
TOTALE RISORSE VINCOLATE AL NETTO DEGLI ACCANTONAMENTI, RAPPRESENTATO NELL'ALLEGATO RIGUARDANTE IL RISULTATO DI AMMINISTRAZIONE PRESUNTO	32.573,90		20.837,50

7 - ELENCO ANALITICO DELLE RISORSE DESTINATE AGLI INVESTIMENTI

Capitolo di Entrata	Descrizione	Capitolo di Spesa	Descrizione	Risorse destinate agli investimenti al 01/01/2019	Accertamenti presunti esercizio 2019	Impegni presunti esercizio 2019	F.P.V. presunto al 31/12/2019	Cancellazione dell'accertamento	Risorse destinate agli investimenti presunte al 31/12/2019
/	differenza tra accertamenti p/investimenti e corrispondenti impegni, al netto > accert.OO.UU.	/	applicazione A.A. a sp/investimento	84.818,71	150.040,70	25.000,00	0,00	0,00	209.859,41
			TOTALE RISORSE DESTINATE AGLI INVESTIMENTI	84.818,71	150.040,70	25.000,00	0,00	0,00	209.859,41

Quota del risultato di amministrazione accantonato al Fondo Crediti di Dubbia Esigibilità riguardanti le risorse vincolate	0,00		0,00
Quota del risultato di amministrazione accantonato per altri fondi rischi riguardanti le risorse vincolate	0,00		0,00
TOTALE RISORSE DESTINATE AGLI INVESTIMENTI AL NETTO DEGLI ACCANTONAMENTI, RAPPRESENTATO NELL'ALLEGATO RIGUARDANTE IL RISULTATO DI AMMINISTRAZIONE PRESUNTO	84.818,71		209.859,41

8 - FONDO PLURIENNALE VINCOLATO E SUO UTILIZZO

	<i>F.P.V.</i>	<i>Utilizzo 2020</i>	<i>Utilizzo 2021</i>	<i>Utilizzo 2022</i>	<i>Utilizzo 2023</i>	<i>Utilizzo 2024</i>	<i>Utilizzi successivi</i>
Titolo 1 - Spese correnti							
Macroaggregato 101 - Redditi da lavoro dipendente	9.659,62	9.659,62	0,00	0,00	0,00	0,00	0,00
Macroaggregato 102 - Imposte e tasse a carico dell'ente	551,65	551,65	0,00	0,00	0,00	0,00	0,00
Totale Titolo 1	10.211,27	10.211,27	0,00	0,00	0,00	0,00	0,00
Totale FPV 2019	10.211,27	10.211,27	0,00	0,00	0,00	0,00	0,00
Titolo 1 - Spese correnti							
Macroaggregato 101 - Redditi da lavoro dipendente	0,00		0,00	0,00	0,00	0,00	0,00
Macroaggregato 102 - Imposte e tasse a carico dell'ente	0,00		0,00	0,00	0,00	0,00	0,00
Totale Titolo 1	0,00		0,00	0,00	0,00	0,00	0,00
Totale FPV 2020	0,00		0,00	0,00	0,00	0,00	0,00
Titolo 1 - Spese correnti							
Macroaggregato 101 - Redditi da lavoro dipendente	0,00			0,00	0,00	0,00	0,00
Macroaggregato 102 - Imposte e tasse a carico dell'ente	0,00			0,00	0,00	0,00	0,00
Totale Titolo 1	0,00			0,00	0,00	0,00	0,00
Totale FPV 2021	0,00			0,00	0,00	0,00	0,00
Titolo 1 - Spese correnti							
Macroaggregato 101 - Redditi da lavoro dipendente	0,00				0,00	0,00	0,00
Macroaggregato 102 - Imposte e tasse a carico dell'ente	0,00				0,00	0,00	0,00
Totale Titolo 1	0,00				0,00	0,00	0,00
Totale FPV 2022	0,00				0,00	0,00	0,00

9 -ACCANTONAMENTI AL FONDO CREDITI DI DUBBIA ESIGIBILITÀ

	2020	2021	2022
Titolo 1 - Entrate correnti di natura tributaria,contributiva e perequativa			
Tipologia 0101 - Imposte tasse e proventi assimilati	79.734,00	74.952,00	74.952,00
Totale Titolo 1	79.734,00	74.952,00	74.952,00

	2020	2021	2022
Fondo Crediti di Dubbia Esigibilità di Parte Corrente	79.734,00	74.952,00	74.952,00
Fondo Crediti di Dubbia Esigibilità in Conto Capitale	0,00	0,00	0,00
Totale Fondo Crediti di Dubbia Esigibilità	79.734,00	74.952,00	74.952,00

10 - ACCANTONAMENTI AL FONDO DI RISERVA

	<i>2019</i>	<i>2020</i>	<i>2021</i>	<i>2022</i>
FONDO DI RISERVA	12.000,00	13.368,82	13.893,00	13.412,00

11 - ACCANTONAMENTI AD ALTRI FONDI

	<i>2019</i>	<i>2020</i>	<i>2021</i>	<i>2022</i>
4/0 - FONDO DI GARANZIA CREDITI COMMERCIALI	0,00	0,00	15.000,00	10.000,00
25/0 - FONDO RINNOVO CONTRATTUALI	0,00	5.000,00	25.000,00	25.000,00
26/0 - FONDO SPESA PER INDENNITA' DI FINE MANDATO SINDACO	0,00	2.451,00	2.451,00	2.451,00
1020/2 - ACCANTONAMENTO OO.UU.	0,00	0,00	0,00	0,00
TOTALE ACCANTONAMENTI AD ALTRI FONDI	0,00	7.451,00	42.451,00	37.451,00

12 - EQUILIBRI DI BILANCIO E DI CASSA

L'art. 162, comma 6, del TUEL impone che il totale delle entrate correnti (i primi 3 titoli delle entrate, ovvero: tributarie, da trasferimenti correnti ed entrate extratributarie) e del fondo pluriennale vincolato di parte corrente stanziato in entrata sia almeno sufficiente a garantire la copertura delle spese correnti (titolo 1) e delle spese di rimborso della quota capitale dei mutui e dei prestiti contratti dall'Ente.

Tale equilibrio è definito equilibrio di parte corrente. L'eventuale saldo positivo di parte corrente è destinato al finanziamento delle spese di investimento.

All'equilibrio di parte corrente possono concorrere anche entrate diverse dalle entrate correnti (entrate straordinarie) nei soli casi espressamente previsti da specifiche norme di legge.

Come già evidenziato in altra sezione della presente Nota integrativa, l'Amministrazione, per far fronte alle esigenze di spesa di parte corrente, intende inizialmente destinare una quota pari a € 50.000,00 dei proventi derivanti da oneri di urbanizzazione al finanziamento di spese correnti rientranti nelle tipologie di cui all'articolo 1, commi 460-461, della legge 232/2016.

12.1 - EQUILIBRI DI BILANCIO

EQUILIBRIO ECONOMICO FINANZIARIO		2020	2021	2022
Fondo di cassa all'inizio dell'esercizio		530.963,15	0,00	0,00
A) Fondo pluriennale vincolato di entrata per spese correnti	(+)	10.211,27	0,00	0,00
AA) Recupero disavanzo di amministrazione esercizio precedente	(-)	0,00	0,00	0,00
B) Entrate Titoli 1.00 - 2.00 - 3.00	(+)	4.182.360,86	4.138.182,00	4.118.702,00
<i>di cui per estinzione anticipata di prestiti</i>		0,00	0,00	0,00
C) Entrate Titolo 4.02 06 - Contributi agli investimenti direttamente destinati al rimborso dei prestiti da amministrazioni pubbliche	(+)	0,00	0,00	0,00
D) Spese Titolo 1.00- Spese correnti	(-)	4.044.633,13	3.982.607,00	3.955.113,00
<i>di cui fondo pluriennale vincolato</i>		0,00	0,00	0,00
<i>di cui fondo crediti di dubbia esigibilità</i>		79.734,00	79.734,00	79.734,00
E) Spese Titolo 2.04 - Altri trasferimenti in conto capitale	(-)	0,00	0,00	0,00
F) Spese Titolo 4.00 - Quote di capitale amm.to dei mutui e prestiti obbligazionari	(-)	197.939,00	205.575,00	213.589,00
<i>di cui per estinzione anticipata di prestiti</i>		0,00	0,00	0,00
<i>di cui Fondo anticipazioni di liquidità (DL 35/2013 e successive modifiche e rifinanziamenti)</i>		0,00	0,00	0,00
G) Somma finale (G=A-AA+B+C-D-E-F)		-50.000,00	-50.000,00	-50.000,00
H) Utilizzo avanzo di amministrazione per spese correnti	(+)	0,00	0,00	0,00
<i>di cui per estinzione anticipata di prestiti</i>		0,00	0,00	0,00
I) Entrate di parte capitale destinate a spese correnti in base a specifiche disposizioni di legge o dei principi contabili	(+)	50.000,00	50.000,00	50.000,00
<i>di cui per estinzione anticipata di prestiti</i>		0,00	0,00	0,00
L) Entrate di parte corrente destinate a spese di investimento in base a specifiche disposizioni di legge o dei principi contabili	(-)	0,00	0,00	0,00
M) Entrate da accensione di prestiti destinate a estinzione anticipata dei prestiti	(+)	0,00	0,00	0,00
EQUILIBRIO DI PARTE CORRENTE (O=G+H+I-L+M)		0,00	0,00	0,00

P) Utilizzo avanzo di amministrazione per spese di investimento	(+)	0,00	0,00	0,00
Q) Fondo pluriennale vincolato per spese in conto capitale iscritto in entrata	(+)	0,00	0,00	0,00
R) Entrate Titoli 4.00-5.00-6.00	(+)	1.946.119,35	376.000,00	376.000,00
C) Entrate Titolo 4.02 06 - Contributi agli investimenti direttamente destinati al rimborso dei prestiti da amministrazioni pubbliche	(-)	0,00	0,00	0,00
I) Entrate di parte capitale destinate a spese correnti in base a specifiche disposizioni di legge o dei principi contabili	(-)	50.000,00	50.000,00	50.000,00
S1) Entrate Titolo 5.02 per Riscossione crediti di breve termine	(-)	0,00	0,00	0,00
S2) Entrate Titolo 5.03 per Riscossione crediti di medio-lungo termine	(-)	0,00	0,00	0,00
T) Entrate titolo 5.04 relative a Altre entrate per riduzioni di attività finanziaria	(-)	0,00	0,00	0,00
L) Entrate di parte corrente destinate a spese di investimento in base a specifiche disposizioni di legge o dei principi contabili	(+)	0,00	0,00	0,00
M) Entrate da accensione di prestiti destinate a estinzione anticipata dei prestiti	(-)	0,00	0,00	0,00
U) Spese Titolo 2.00 - Spese in conto capitale	(-)	1.896.119,35	326.000,00	326.000,00
<i>di cui Fondo pluriennale vincolato in c/capitale (di spesa)</i>	(-)	0,00	0,00	0,00
V) Spese Titolo 3.01 per Acquisizione di attività finanziarie	(-)	0,00	0,00	0,00
E) Spese Titolo 2.04 - Trasferimenti in conto capitale	(+)	0,00	0,00	0,00
EQUILIBRIO DI PARTE CAPITALE (Z=P+Q+R-C-I-S1-S2-T+L-M-U-V+E)		0,00	0,00	0,00
S1) Entrate Titolo 5.02 per Riscossione crediti di breve termine	(+)	0,00	0,00	0,00
S2) Entrate Titolo 5.03 per Riscossione crediti di medio-lungo termine	(+)	0,00	0,00	0,00
T) Entrate titolo 5.04 relative a Altre entrate per riduzioni di attività finanziaria	(+)	0,00	0,00	0,00
X1) Spese Titolo 3.02 per Concessione crediti di breve termine	(-)	0,00	0,00	0,00
X2) Spese Titolo 3.03 per Concessione crediti di medio-lungo termine	(-)	0,00	0,00	0,00
Y) Spese Titolo 3.04 per Altre spese per acquisizione di attività finanziarie	(-)	0,00	0,00	0,00
EQUILIBRIO FINALE (W=O+Z+S1+S2+T-X1-X2-Y)		0,00	0,00	0,00
EQUILIBRIO DI PARTE CORRENTE (O)		0,00	0,00	0,00
H) Utilizzo avanzo di amministrazione per il finanziamento di spese correnti	(-)	0,00	0,00	0,00
EQUILIBRIO DI PARTE CORRENTE AI FINI DELLA COPERTURA DI INVESTIMENTI PLURIENNALI		0,00	0,00	0,00

12.2 - PREVISIONE DI CASSA

	2020
<i>Fondo di cassa iniziale presunto</i>	530.963,15
<i>Previsioni Pagamenti</i>	12.758.291,02
<i>Previsioni Riscossioni</i>	12.315.159,78
<i>Fondo di cassa finale presunto</i>	87.831,91

13 - INDICATORI ECONOMICI

L'analisi dello stato strutturale dell'Ente è effettuata attraverso una serie di indicatori che interessano aspetti diversi della gestione dell'Ente, definendo rapporti tra valori finanziari e fisici (ad esempio la pressione tributaria per abitante o la spesa corrente per abitante) o rapporti tra valori esclusivamente finanziari (ad esempio il grado di autonomia impositiva o il grado di autonomia finanziaria).

Le sezioni che seguono illustrano gli indicatori finanziari ed economici generali permette di valutare i risultati conseguiti dall'Amministrazione nel triennio appena trascorso, sebbene sia necessario tener conto della riclassificazione di alcune voci che rende tali valori non omogenei e quindi non perfettamente confrontabili.

13.1 - GRADO DI AUTONOMIA FINANZIARIA

Le entrate correnti costituiscono le risorse destinate alla gestione dei servizi comunali; di questo importo complessivo le entrate tributarie ed extratributarie indicano la parte direttamente o indirettamente reperita dall'Ente. I trasferimenti correnti dello Stato, regione ed altri Enti formano invece le entrate derivate, quali risorse di terzi destinate a finanziare parte della gestione corrente.

Il grado di autonomia finanziaria rappresenta un indice della capacità dell'Ente di reperire con mezzi propri le risorse necessarie al finanziamento di tutte le spese di funzionamento dell'apparato comunale, erogazione di servizi ecc...

L'analisi dell'autonomia finanziaria assume una crescente rilevanza in un periodo di forte decentramento e di progressiva fiscalizzazione locale. Il sistema finanziario degli Enti locali, in passato basato prevalentemente sui trasferimenti statali, è ora basato sull'autonomia finanziaria dei Comuni, ossia sulla capacità dell'Ente di reperire, con mezzi propri, le risorse da destinare al soddisfacimento dei bisogni della collettività.

L'Ente per mantenere in essere i propri servizi istituzionali e non può contare sempre meno sui trasferimenti che gli derivano dallo Stato e da altri Enti pubblici; deve quindi focalizzare la propria attenzione sulle entrate proprie e sulla gestione di servizi in modo da realizzare il massimo delle economicità ed efficienza al fine di liberare risorse per altri servizi.

INDICE		2020	2021	2022	2023	2024
Autonomia Finanziaria =	Entrate Tributarie + Extratributarie	90,287%	91,010%	90,967%	N.D.	N.D.
	Entrate Correnti					

13.2 - PRESSIONE FISCALE LOCALE E RESTITUZIONE ERARIALE PRO-CAPITE

Sono indicatori che consentono di individuare l'onere che grava sul cittadino per usufruire dei servizi forniti dall'Ente.

INDICE		2020	2021	2022	2023	2024
Pressione entrate proprie pro-capite =	Entrate Tributarie + Extratributarie	646,71	645,00	641,66	N.D.	N.D.
	N.Abitanti					

INDICE		2020	2021	2022	2023	2024
Pressione tributaria pro-capite =	Entrate Tributarie	515,04	513,32	513,32	N.D.	N.D.
	N.Abitanti					

13.3 - GRADO DI RIGIDITÀ DEL BILANCIO

L'amministrazione dell'Ente nell'utilizzo delle risorse comunali è libera nella misura in cui il bilancio non è prevalentemente vincolato da impegni di spesa a lungo termine già assunti in precedenti esercizi. Conoscere, pertanto, il grado di rigidità del bilancio permette di individuare quale sia il margine di operatività per assumere nuove decisioni o iniziative economiche e finanziarie.

INDICE		2020	2021	2022	2023	2024
Rigidità strutturale=	Spese Personale + Rimborso mutui e interessi	31,929%	33,142%	33,299%	N.D.	N.D.
	Entrate Correnti					

Le spese fisse impegnate, per prassi, sono le spese del personale, le spese per il rimborso della quota capitale e interesse dei mutui. Quanto più il valore si avvicina all'unità tanto minori sono le possibilità di manovra dell'amministrazione che si trova con gran parte delle risorse correnti già utilizzate per il finanziamento delle spese per il personale e il rimborso della quota capitale e interessi dei mutui in scadenza.

In realtà, il grado di rigidità strutturale è notevolmente superiore all'indice sopra calcolato, in quanto sarebbero da considerare anche tutti i costi di funzionamento delle strutture (costi per consumo acqua, gas, energia elettrica, spese telefoniche, le imposte ecc..).

Volendo scomporre il grado di rigidità strutturale complessivo sopra evidenziato nelle due voci relative al costo del personale e al costo dei mutui si possono ottenere questi ulteriori indici:

<i>INDICE</i>		<i>2020</i>	<i>2021</i>	<i>2022</i>	<i>2023</i>	<i>2024</i>
Rigidità per costo personale=	Spese Personale	22,752%	23,868%	23,981%	N.D.	N.D.
	Entrate Correnti					

<i>INDICE</i>		<i>2020</i>	<i>2021</i>	<i>2022</i>	<i>2023</i>	<i>2024</i>
Rigidità per indebitamento =	Rimborso mutui e interessi	9,177%	9,274%	9,318%	N.D.	N.D.
	Entrate Correnti					

13.4 - GRADO DI RIGIDITÀ PRO-CAPITE

Come accennato precedentemente, per prassi, i principali fattori di rigidità a lungo termine sono il costo del personale ed il livello di indebitamento. Questi fattori devono essere riportati alla dimensione sociale del Comune individuandone la ricaduta diretta sul cittadino

<i>INDICE</i>		<i>2020</i>	<i>2021</i>	<i>2022</i>	<i>2023</i>	<i>2024</i>
Rigidità strutturale pro-capite =	Spese Personale + Rimborso mutui e interessi	228,70	234,88	234,88	N.D.	N.D.
	N.Abitanti					

<i>INDICE</i>		<i>2020</i>	<i>2021</i>	<i>2022</i>	<i>2023</i>	<i>2024</i>
Rigidità costo del personale pro-capite =	Spese Personale	162,97	169,16	169,16	N.D.	N.D.
	N.Abitanti					

<i>INDICE</i>		<i>2020</i>	<i>2021</i>	<i>2022</i>	<i>2023</i>	<i>2024</i>
Rigidità indebitamento pro-capite =	Rimborso mutui e interessi	65,73	65,73	65,73	N.D.	N.D.
	N.Abitanti					

13.5 - COSTO DEL PERSONALE

L'erogazione dei servizi è essenzialmente basata sulla struttura organizzativa dell'Ente, nella quale l'onere del personale assume un'importanza preponderante su ogni altro fattore produttivo impiegato.

Il costo del personale può essere visto come:

- parte del costo complessivo del totale delle spese correnti: in questo caso si evidenzia l'incidenza del costo del personale sul totale delle spese correnti del titolo 1°, oppure come costo medio pro-capite dato dal rapporto costo del personale/n° abitanti:
- rigidità costo del personale dato dal rapporto tra il totale delle spese per il personale e il totale delle entrate correnti; in pratica viene analizzato quanto delle entrate correnti è utilizzato per il finanziamento delle spese per il personale.

Gli indicatori sotto riportati, analizzano la spesa per il personale negli aspetti sopra descritti.

INDICE		2020	2021	2022	2023	2024
Incidenza spesa personale sulla spesa corrente =	Spesa Personale	23,527%	24,800%	24,973%	N.D.	N.D.
	Spese Correnti del titolo 1°					

INDICE		2020	2021	2022	2023	2024
Rigidità per costo personale pro-capite =	Spesa Personale	162,97	169,16	169,16	N.D.	N.D.
	N.Abitanti					

INDICE		2020	2021	2022	2023	2024
Rigidità per costo personale=	Spesa Personale	22,752%	23,868%	23,981%	N.D.	N.D.
	Entrate Correnti					

APPROFONDIMENTI

14 - PROSPETTI COMPARATIVI DEL BILANCIO DI PREVISIONE

PREVISIONI DI COMPETENZA ESERCIZIO 2020								
	Titolo 0 Disavanzo di Amministrazione	Titolo 1 Spese Correnti	Titolo 2 Spese in conto capitale	Titolo 3 Spese per incremento di attività finanziarie	Titolo 4 Rimborso di prestiti	Titolo 5 chiusura anticipazioni da istituto tesoriere/cassiere	Titolo 7 spese per conto terzi e partite di giro	TOTALE
ENTRATE PER TITOLI E DESTINAZIONE								
0 - Avanzo di amministrazione								
0 - Accantonamento F.P.V. di Parte Corrente		10.211,27						10.211,27
0 - Accantonamento F.P.V. di Parte Capitale								
1 - Entrate correnti di natura tributaria,contributiva e perequativa		3.007.300,00						3.007.300,00
2 - Trasferimenti correnti		406.225,86						406.225,86
3 - Entrate extratributarie		768.835,00						768.835,00
4 - Entrate in conto capitale			1.946.119,35					1.946.119,35
5 - Entrate da riduzione di attività finanziarie								
6 - Accensione di prestiti								
7 - Anticipazioni da istituto tesoriere/cassiere						2.600.000,00		2.600.000,00
9 - Entrate per conto di terzi e partite di giro							1.500.000,00	1.500.000,00
TOTALE ENTRATE		4.192.572,13	1.946.119,35			2.600.000,00	1.500.000,00	10.238.691,48
SPESE PER MISSIONE E TITOLI								
00 - Disavanzo di Amministrazione								
01 - Servizi istituzionali, generali e di gestione		1.450.572,00	53.520,00					1.504.092,00
02 - Giustizia								
03 - Ordine pubblico e sicurezza		84.797,45						84.797,45
04 - Istruzione e diritto allo studio		539.001,00	968.517,70					1.507.518,70
05 - Tutela e valorizzazione dei beni e delle attività culturali		31.500,00						31.500,00
06 - Politiche giovanili, sport e tempo libero		57.027,00	10.000,00					67.027,00
07 - Turismo		56.500,00						56.500,00
08 - Assetto del territorio ed edilizia abitativa		50.000,00	15.000,00					65.000,00
09 - Sviluppo sostenibile e tutela del territorio e dell'ambiente		944.937,00	22.500,00					967.437,00
10 - Trasporti e diritto alla mobilità		420.249,00	462.000,00					882.249,00
11 - Soccorso civile								
12 - Diritti sociali, politiche sociali e famiglia		309.495,86						309.495,86
13 - Tutela della salute								
14 - Sviluppo economico e competitività			254.678,00					254.678,00
15 - Politiche per il lavoro e la formazione professionale								
16 - Agricoltura, politiche agroalimentari e pesca			3.000,00					3.000,00
17 - Energia e diversificazione delle fonti energetiche								
18 - Relazioni con le altre autonomie territoriali e locali			106.903,65					106.903,65
19 - Relazioni internazionali								
20 - Fondi e accantonamenti		100.553,82						100.553,82
50 - Debito pubblico					197.939,00			197.939,00
60 - Anticipazioni finanziarie						2.600.000,00		2.600.000,00
99 - Servizi per conto terzi							1.500.000,00	1.500.000,00
TOTALE SPESE		4.044.633,13	1.896.119,35		197.939,00	2.600.000,00	1.500.000,00	10.238.691,48

PREVISIONI DI COMPETENZA ESERCIZIO 2021

	Titolo 0 Disavanzo di Amministrazione	Titolo 1 Spese Correnti	Titolo 2 Spese in conto capitale	Titolo 3 Spese per incremento di attività finanziarie	Titolo 4 Rimborso di prestiti	Titolo 5 chiusura anticipazioni da istituto tesoriere/cassiere	Titolo 7 spese per conto terzi e partite di giro	TOTALE
ENTRATE PER TITOLI E DESTINAZIONE								
<i>0 - Avanzo di amministrazione</i>								
<i>0 - Accantonamento F.P.V. di Parte Corrente</i>								
<i>0 - Accantonamento F.P.V. di Parte Capitale</i>								
<i>1 - Entrate correnti di natura tributaria,contributiva e perequativa</i>		2.997.300,00						2.997.300,00
<i>2 - Trasferimenti correnti</i>		372.037,00						372.037,00
<i>3 - Entrate extratributarie</i>		768.845,00						768.845,00
<i>4 - Entrate in conto capitale</i>			376.000,00					376.000,00
<i>5 - Entrate da riduzione di attività finanziarie</i>								
<i>6 - Accensione di prestiti</i>								
<i>7 - Anticipazioni da istituto tesoriere/cassiere</i>						2.600.000,00		2.600.000,00
<i>9 - Entrate per conto di terzi e partite di giro</i>							1.490.000,00	1.490.000,00
TOTALE ENTRATE		4.138.182,00	376.000,00			2.600.000,00	1.490.000,00	8.604.182,00
SPESE PER MISSIONE E TITOLI								
<i>00 - Disavanzo di Amministrazione</i>								
<i>01 - Servizi istituzionali, generali e di gestione</i>		1.410.969,00	10.000,00					1.420.969,00
<i>02 - Giustizia</i>								
<i>03 - Ordine pubblico e sicurezza</i>		111.500,00						111.500,00
<i>04 - Istruzione e diritto allo studio</i>		539.468,00						539.468,00
<i>05 - Tutela e valorizzazione dei beni e delle attività culturali</i>		31.500,00						31.500,00
<i>06 - Politiche giovanili, sport e tempo libero</i>		58.342,00	10.000,00					68.342,00
<i>07 - Turismo</i>		53.000,00						53.000,00
<i>08 - Assetto del territorio ed edilizia abitativa</i>		50.000,00						50.000,00
<i>09 - Sviluppo sostenibile e tutela del territorio e dell'ambiente</i>		886.956,00	21.000,00					907.956,00
<i>10 - Trasporti e diritto alla mobilità</i>		427.521,00	280.000,00					707.521,00
<i>11 - Soccorso civile</i>								
<i>12 - Diritti sociali, politiche sociali e famiglia</i>		277.273,00						277.273,00
<i>13 - Tutela della salute</i>								
<i>14 - Sviluppo economico e competitività</i>								
<i>15 - Politiche per il lavoro e la formazione professionale</i>								
<i>16 - Agricoltura, politiche agroalimentari e pesca</i>			5.000,00					5.000,00
<i>17 - Energia e diversificazione delle fonti energetiche</i>								
<i>18 - Relazioni con le altre autonomie territoriali e locali</i>								
<i>19 - Relazioni internazionali</i>								
<i>20 - Fondi e accantonamenti</i>		136.078,00						136.078,00
<i>50 - Debito pubblico</i>					205.575,00			205.575,00
<i>60 - Anticipazioni finanziarie</i>						2.600.000,00		2.600.000,00
<i>99 - Servizi per conto terzi</i>							1.490.000,00	1.490.000,00
TOTALE SPESE		3.982.607,00	326.000,00		205.575,00	2.600.000,00	1.490.000,00	8.604.182,00

PREVISIONI DI COMPETENZA ESERCIZIO 2022

	Titolo 0 Disavanzo di Amministrazione	Titolo 1 Spese Correnti	Titolo 2 Spese in conto capitale	Titolo 3 Spese per incremento di attività finanziarie	Titolo 4 Rimborso di prestiti	Titolo 5 chiusura anticipazioni da istituto tesoriere/cassiere	Titolo 7 spese per conto terzi e partite di giro	TOTALE
ENTRATE PER TITOLI E DESTINAZIONE								
0 - Avanzo di amministrazione								
0 - Accantonamento F.P.V. di Parte Corrente								
0 - Accantonamento F.P.V. di Parte Capitale								
1 - Entrate correnti di natura tributaria,contributiva e perequativa		2.997.300,00						2.997.300,00
2 - Trasferimenti correnti		372.037,00						372.037,00
3 - Entrate extratributarie		749.365,00						749.365,00
4 - Entrate in conto capitale			376.000,00					376.000,00
5 - Entrate da riduzione di attività finanziarie								
6 - Accensione di prestiti								
7 - Anticipazioni da istituto tesoriere/cassiere						2.600.000,00		2.600.000,00
9 - Entrate per conto di terzi e partite di giro							1.490.000,00	1.490.000,00
TOTALE ENTRATE		4.118.702,00	376.000,00			2.600.000,00	1.490.000,00	8.584.702,00
SPESE PER MISSIONE E TITOLI								
00 - Disavanzo di Amministrazione								
01 - Servizi istituzionali, generali e di gestione		1.409.181,00	10.000,00					1.419.181,00
02 - Giustizia								
03 - Ordine pubblico e sicurezza		111.500,00						111.500,00
04 - Istruzione e diritto allo studio		538.913,00						538.913,00
05 - Tutela e valorizzazione dei beni e delle attività culturali		31.500,00						31.500,00
06 - Politiche giovanili, sport e tempo libero		57.633,00	10.000,00					67.633,00
07 - Turismo		53.000,00						53.000,00
08 - Assetto del territorio ed edilizia abitativa		50.000,00						50.000,00
09 - Sviluppo sostenibile e tutela del territorio e dell'ambiente		880.884,00	21.000,00					901.884,00
10 - Trasporti e diritto alla mobilità		414.667,00	280.000,00					694.667,00
11 - Soccorso civile								
12 - Diritti sociali, politiche sociali e famiglia		277.238,00						277.238,00
13 - Tutela della salute								
14 - Sviluppo economico e competitività								
15 - Politiche per il lavoro e la formazione professionale								
16 - Agricoltura, politiche agroalimentari e pesca			5.000,00					5.000,00
17 - Energia e diversificazione delle fonti energetiche								
18 - Relazioni con le altre autonomie territoriali e locali								
19 - Relazioni internazionali								
20 - Fondi e accantonamenti		130.597,00						130.597,00
50 - Debito pubblico					213.589,00			213.589,00
60 - Anticipazioni finanziarie						2.600.000,00		2.600.000,00
99 - Servizi per conto terzi							1.490.000,00	1.490.000,00
TOTALE SPESE		3.955.113,00	326.000,00		213.589,00	2.600.000,00	1.490.000,00	8.584.702,00

15 - REPERIMENTO E IMPIEGO DI RISORSE STRAORDINARIE

Questa sezione riporta le Entrate e le Spese indicate come non ricorrenti, identificabili quindi come limitate a uno o più esercizi e non previste a regime, come da indicazioni sull'allegato 7 del D.Lgs. 118/11.

15.1 - ENTRATE STRAORDINARIE

	2020	2021	2022
Titolo 1 - Entrate correnti di natura tributaria,contributiva e perequativa			
 Tipologia 0101 - Imposte tasse e proventi assimilati			
1010106 - Imposta municipale propria	110.000,00	100.000,00	100.000,00
 Totale Tipologia 0101	110.000,00	100.000,00	100.000,00
 Totale Titolo 1	110.000,00	100.000,00	100.000,00
Titolo 4 - Entrate in conto capitale			
 Tipologia 0300 - Altri trasferimenti in conto capitale			
4031300 - Altri trasferimenti in conto capitale da Istituzioni Sociali Private	111.943,65	0,00	0,00
 Totale Tipologia 0300	111.943,65	0,00	0,00
 Totale Titolo 4	111.943,65	0,00	0,00
TOTALE ENTRATE STRAORDINARIE	221.943,65	100.000,00	100.000,00

15.2 - SPESE STRAORDINARIE

	2020	2021	2022
Titolo 1 - Spese correnti			
103 - Acquisto di beni e servizi	54.188,86	20.000,00	20.000,00
104 - Trasferimenti correnti	227.300,00	229.300,00	229.300,00
 Totale Titolo 1	281.488,86	249.300,00	249.300,00
Titolo 2 - Spese in conto capitale			
205 - Altre spese in conto capitale	106.903,65	0,00	0,00
 Totale Titolo 2	106.903,65	0,00	0,00
TOTALE SPESE STRAORDINARIE	388.392,51	249.300,00	249.300,00

16 - PREVISIONE DI COPERTURA DEI SERVIZI

<i>SERVIZI A DOMANDA INDIVIDUALE</i>	<i>Proventi Presunti 2020</i>	<i>Costi Presunti 2020</i>	<i>Percentuale di Copertura</i>	<i>Differenza</i>
IMPIANTI SPORTIVI	7.000,00	60.460,00	11,578%	-53.460,00
MENSE SCOLASTICHE	62.000,00	104.200,00	59,501%	-42.200,00

TOTALE GENERALE	68.905,00	164.660,00	P	95.755,00	41,85%	16,40
-----------------	-----------	------------	---	-----------	--------	-------

17 - ANDAMENTO E SOSTENIBILITÀ DELL'INDEBITAMENTO

17.1 - RICORSO ALL'INDEBITAMENTO

I nuovi principi contabili introdotti con l'armonizzazione, impongono di porre particolare attenzione alle scelte di indebitamento, che vanno attentamente valutate nella loro portata e nei riflessi che provocano nella gestione dell'anno di contrazione ma anche nei successivi. Nella gestione delle spese di investimento, il ricorso all'indebitamento per il finanziamento degli interventi programmati saranno realizzati solo se non saranno presenti risorse finanziarie alternative che non determinino oneri indotti per il bilancio comunale.

La decisione sarà inoltre subordinata all'effettivo rispetto degli equilibri di bilancio imposti dalla normativa al momento della realizzazione dell'investimento.

2018	Non è previsto ricorso all'indebitamento per questo esercizio
2019	Non è previsto ricorso all'indebitamento per questo esercizio
2020	Non è previsto ricorso all'indebitamento per questo esercizio
2021	Non è previsto ricorso all'indebitamento per questo esercizio
2022	Non è previsto ricorso all'indebitamento per questo esercizio

17.2 - INDEBITAMENTO A MEDIO/LUNGO TERMINE

Il seguente studio evidenzia l'andamento dell'indebitamento nell'arco temporale di riferimento e l'incidenza degli interessi in rapporto al totale delle entrate correnti.

Come si può notare, l'intenzione dell'Ente è quella di migliorare progressivamente tali risultati.

	Andamento delle quote capitale e interessi				
	2018	2019	2020	2021	2022
<i>Quota Interessi</i>	240.266,72	212.953,00	185.870,00	178.214,00	170.201,00
<i>Quota Capitale</i>	182.091,85	183.283,18	197.939,00	205.575,00	213.589,00
Totale	422.358,57	396.236,18	383.809,00	383.789,00	383.790,00

	Incidenza degli interessi sulle entrate correnti				
	2018	2019	2020	2021	2022
<i>Interessi passivi</i>	240.266,72	212.953,00	185.870,00	178.214,00	170.201,00
<i>Entrate Correnti</i>	3.604.688,50	3.615.407,73	3.769.059,47	3.953.760,88	4.182.360,86
% su Entrate Correnti	6,665%	5,890%	4,931%	4,507%	4,069%
<i>Limite art. 204 TUEL</i>	10%	10%	10%	10%	10%

Art. 204 del TUEL: "L'ente locale può assumere nuovi mutui [...] solo se l'importo annuale degli interessi, [...] non supera il 10 per cento delle entrate relative ai primi tre titoli delle entrate del rendiconto del penultimo anno precedente quello in cui viene prevista l'assunzione dei mutui."

17.3 - INDEBITAMENTO A BREVE TERMINE

La capacità di indebitamento a breve termine è normata dall'art. 222 del D.Lgs. n. 267/2000 il quale stabilisce che un Ente può attivare un'anticipazione di cassa presso il Tesoriere nei limiti dei 3/12 dei primi tre titoli dell'entrata accertata nel penultimo anno precedente.

	<i>Impegnato/ Accertato 2018</i>	<i>Competenza 2019</i>	<i>Competenza 2020</i>	<i>Competenza 2021</i>	<i>Competenza 2022</i>
<i>Entrate Titolo VII</i>	2.572.414,31	3.600.000,00	2.600.000,00	2.600.000,00	2.600.000,00
<i>Spese Titolo V</i>	0,00	3.600.000,00	2.600.000,00	2.600.000,00	2.600.000,00
Saldo	2.572.414,31	0,00	0,00	0,00	0,00

17.4 - INDEBITAMENTO DA STRUMENTI DERIVATI

	Andamento delle quote capitale e interessi				
	<i>Impegnato 2018</i>	<i>Competenza 2019</i>	<i>Competenza 2020</i>	<i>Competenza 2021</i>	<i>Competenza 2022</i>
<i>Quota Interessi</i>	0,00	0,00	0,00	0,00	0,00
<i>Quota Capitale</i>	0,00	0,00	0,00	0,00	0,00
Totale	0,00	0,00	0,00	0,00	0,00

18 - GARANZIE PRESTATE DALL'ENTE A TERZI

Anno	Conto	Descrizione	Variazioni in aumento	Variazioni in diminuzione	Saldo
		TOTALE GARANZIE PRESTATE DALL'ENTE A TERZI	0,00	0,00	0,00

19 - OPERE PUBBLICHE

19.1 - INVESTIMENTI PROGRAMMATI

19.2 - INVESTIMENTI IN CORSO DI REALIZZAZIONE E NON CONCLUSI

		RESIDUI AL 31.12.2019	PREVISIONI 2019	PREVISIONI 2020	PREVISIONI 2021	PREVISIONI 2022
Cap. 960/0	MANUTENZIONE STRAORDINARIA IMMOBILI ADIBITI AD UFFICI E SERVIZI	17.578,22	16.900,00	0,00	0,00	0,00
Cap. 960/1	MANUTENZIONE STRAORDINARIA IMMOBILI ADIBITI AD UFFICI E SERVIZI FINANZIATE CON OO.UU.	5.974,11	16.000,00	10.000,00	10.000,00	10.000,00
Cap. 970/0	ACQUISTO E MANUTENZIONE STRAORDINARIA DI AUTOMEZZI FINANZIATI CON OO.UU.	1.885,77	0,00	3.000,00	0,00	0,00
Cap. 970/2	ACQUISTO E MANUTENZIONE STRAORDINARIA MEZZI	3.265,54	5.000,00	0,00	0,00	0,00
Cap. 973/0	ACQUISTO DI MOBILI E MACCHINE PER UFFICI	0,01	0,00	0,00	0,00	0,00
Cap. 973/1	ACQUISTO DI MOBILI E MACCHINE PER UFFICI FINANZIATI CON OO.UU.	1.342,00	2.000,00	0,00	0,00	0,00
Cap. 973/3	INTERVENTI DI SISTEMAZIONE HARDWARE FINANZ. CON OO.UU.	914,51	3.000,00	0,00	0,00	0,00
Cap. 973/5	INTERVENTI DI SISTEMAZIONE SOFTWARE E SITO DELL'ENTE	0,00	2.150,00	4.270,00	0,00	0,00
Cap. 973/6	ACQUISTO MATERIALE HARDWARE PER UFFICI COMUNALI	0,00	0,00	4.500,00	0,00	0,00
Cap. 973/7	ACQUISTO MOBILI PER UFFICI	0,00	0,00	750,00	0,00	0,00
Cap. 977/0	ACQUISTO ATTREZZATURA E/O MEZZI PER PROTEZIONE CIVILE	1.297,45	1.000,00	0,00	0,00	0,00
Cap. 977/1	ACQUISTO ATTREZZATURA PER PROTEZIONE CIVILE FINANZIATO CON OO.UU.	483,15	1.000,00	0,00	0,00	0,00
Cap. 980/1	COSTRUZIONE E AMPLIAMENTO DI SCUOLE MATERNE FINANZIATO CON OO.UU.	1.655,30	5.000,00	0,00	0,00	0,00
Cap. 980/6	INTERVENTI DI MANUTENZIONE STRAORDINARIA SCUOLE FINANZIATI CON OO.UU.	0,00	0,00	5.000,00	0,00	0,00
Cap. 1000/0	COSTRUZIONE E AMPLIAMENTO EDIFICI PER ISTITUTO COMPRENSIVO	307.363,80	983.332,80	42.321,70	0,00	0,00
Cap. 1000/2	COSTRUZIONE E AMPLIAMENTO EDIFICI PER ISTITUTO COMPRENSIVO FINANZIATI CON OO.UU.	30.110,49	50.000,00	25.000,00	0,00	0,00

Cap. 1000/3	COSTRUZIONE E AMPLIAMENTO EDIFICI PER SCUOLE - INCARICHI PROFESSIONALI FINANZIATO CON CONTRIBUTO	42.000,00	198.500,00	0,00	0,00	0,00
Cap. 1000/6	COSTRUZIONE E AMPLIAMENTO EDIFICI PER SCUOLE - INCARICHI PROFESSIONALI FINANZIATO CON OO.UU.	13.702,76	30.000,00	0,00	0,00	0,00
Cap. 1020/0	REALIZZAZIONE OPERE DI URBANIZZAZIONE AREA P.I.P.	43.408,23	43.408,23	0,00	0,00	0,00
Cap. 1030/0	STRUMENTI URBANISTICI - INCARICHI PROFESSIONALI FINANZIATI CON OO.UU.	5.703,26	0,00	0,00	0,00	0,00
Cap. 1033/0	SPESE PER STRUMENTI URBANISTICI - P.R.G.	51.913,86	15.000,00	15.000,00	0,00	0,00
Cap. 1040/0	COSTRUZIONE DI ARGINI E RIPARI CONTRO FIUMI, TORRENTI ECC.	16.848,91	0,00	0,00	0,00	0,00
Cap. 1040/3	MANUTENZIONE IDROGEOLOGICHE FINANZIATO CON CONTRIBUTO	60.966,54	135.040,00	6.500,00	0,00	0,00
Cap. 1040/4	MANUTENZIONE IDROGEOLOGICHE FINANZIATO CON OO.UU.	16.787,20	21.500,00	0,00	0,00	0,00
Cap. 1047/0	COSTRUZIONE NUOVI LOCULI NEL CIMITERO COMUNALE	21.464,55	25.000,00	0,00	0,00	0,00
Cap. 1060/1	COSTRUZIONE SERVIZIO IDRICO INTEGRATO FINANZIATA CON MUTUO	16.433,36	0,00	0,00	0,00	0,00
Cap. 1060/3	COSTRUZIONE E MANUTENZIONE STRAORDINARIA SERVIZIO IDRICO INTEGRATO FINANZIATA CON OO.UU.	4.918,52	5.242,00	0,00	5.000,00	5.000,00
Cap. 1070/2	COSTRUZIONE, AMPLIAMENTO E MANUTENZIONE STRAORDINARIA FOGNATURE FINANZIATE OO.UU.	8.895,80	0,00	0,00	0,00	0,00
Cap. 1075/0	SPESE SERVIZIO SMALTIMENTO RIFIUTI FINANZIATO CON OO.UU.	0,00	1.000,00	500,00	0,00	0,00
Cap. 1090/0	MANUTENZIONE E SISTEMAZIONE STRAORDINARIA PARCHI, GIARDINI E AREE VERDI	5.893,60	12.850,00	0,00	0,00	0,00
Cap. 1090/2	MANUTENZIONE E SISTEMAZIONE STRAORDINARIA PARCHI, GIARDINI E AREE VERDI FINANZIARE CON OO.UU.	0,00	0,00	10.000,00	10.000,00	10.000,00
Cap. 1100/0	INTERVENTI PER IMPIANTI SPORTIVI	278,17	0,00	0,00	0,00	0,00
Cap. 1100/1	INTERVENTI PER IMPIANTI SPORTIVI FINANZIATI CON OO.UU.	5.640,88	10.000,00	10.000,00	10.000,00	10.000,00
Cap. 1113/1	ELIMINAZIONE BARRIERE ARCHITETTONICHE	0,00	20.000,00	20.000,00	0,00	0,00
Cap. 1120/0	INTERVENTI AD INFRASTRUTTURE STRADALI	52.285,40	380.000,00	0,00	0,00	0,00
Cap. 1120/1	INTERVENTI AD INFRASTRUTTURE STRADALI FINANZIATE CON MUTUO	39.271,61	0,00	0,00	0,00	0,00
Cap. 1120/2	INTERVENTI AD INFRASTRUTTURE STRADALI FINANZIATE CON OO.UU.	54.173,76	109.000,00	25.000,00	30.000,00	30.000,00
Cap. 1120/4	INTERVENTI AD INFRASTRUTTURE STRADALI FINANZIATI CON DEVOLUZIONE MUTUI	1.505,30	0,00	0,00	0,00	0,00

Cap. 1122/1	INTERVENTI DI MANUTENZIONE STRAORDINARIA VIABILITA'	0,00	0,00	150.000,00	150.000,00	150.000,00
Cap. 1122/2	REALIZZAZIONE NUOVA VIABILITA' PEDONALE VIA PIANFEI	0,00	0,00	195.000,00	0,00	0,00
Cap. 1130/0	INTERVENTI DI ILLUMINAZIONE PUBBLICA	154.610,63	223.182,60	70.000,00	70.000,00	70.000,00
Cap. 1130/2	INTERVENTI DI ILLUMINAZIONE PUBBLICA FINANZIATI CON OO.UU.	21.181,00	21.240,00	22.000,00	30.000,00	30.000,00
Cap. 1130/3	INTERVENTI PER ILLUMINAZIONE PUBBLICA - PRESTAZ. PROFESSIONALI	4.977,60	10.577,40	0,00	0,00	0,00
Cap. 1133/0	ACQUISTO STRUTTURE PER MANIFESTAZIONI E FIERE FINANZIATI CON OO.UU.	4.758,00	4.758,00	0,00	0,00	0,00
Cap. 1133/2	PROGETTO "LE GROTTI DEL MONREGALESE : MERAVIGLIE DEL MONDO SOTTERRANEO "	30.666,99	0,00	0,00	0,00	0,00
Cap. 1135/0	ACQUISTO DI TERRENI PER AREA P.I.P.	0,00	254.678,00	254.678,00	0,00	0,00
Cap. 1135/3	AMPLIAMENTO AREA P.I.P. FINANZIATO CON OO.UU.	4.365,61	4.365,61	0,00	0,00	0,00
Cap. 1137/0	INTERVENTI VARI NEL CAMPO DELL'AGRICOLTURA	112.576,67	112.567,67	0,00	0,00	0,00
Cap. 1137/1	INTERVENTI VARI NEL CAMPO DELL'AGRICOLTURA FINANZIATO CON OO.UU.	17.423,33	22.423,33	3.000,00	5.000,00	5.000,00
Cap. 1138/1	INTERVENTI PER PINETA MONTE CALVARIO E GROTTA DEI DOSSI FINANZIATO CON OO.UU.	6.312,74	7.490,00	5.500,00	6.000,00	6.000,00
Cap. 1138/2	PROGETTO "LEPORELLO" - GROTTA DEI DOSSI	107,88	0,00	0,00	0,00	0,00
	TOTALE INTERVENTI IN CORSO DI REALIZZAZIONE E NON CONCLUSI	1.190.942,51	2.753.205,64	882.019,70	326.000,00	326.000,00

19.3 - INVESTIMENTI IN CORSO DI DEFINIZIONE

Non sono previsti investimenti in corso di definizione per cui non è stato possibile porre in essere la programmazione necessaria alla definizione dei relativi cronoprogrammi.

20 - ELENCO DEGLI ORGANISMI ED ENTI STRUMENTALI E SOCIETÀ CONTROLLATE E PARTECIPATE

Come previsto dall'art. 3 commi 27, 28 e 29 della legge n. 244 del 27.12.2010, l'Ente ha approvato una delibera con cui ha provveduto a definire le società partecipate, controllate e gli Enti strumentali facenti capo al gruppo Amministrazione Pubblica. Di seguito se ne riportano gli estremi identificativi.

	Identificativo Fiscale	Sede	Indirizzo Internet	Forma Giuridica	Settore di Attività	Quota di Partecipazione
A.C.E.M. AZIENDA CONSORTILE ECOLOGICA MONREGALESE	01958350041	VIA CASE ROSSE N. 1, 12073 CEVA	http://www.consorzioacem.it/	Consorzio	Sviluppo sostenibile e tutela del territorio e dell'ambiente	6,17%
C.S.S.M CONSORZIO SERVIZI SOCIO ASSISTENZIALI DEL MONREGALESE	02536070044	C.SO STATUTO N. 13, 12084 MONDOVI'	http://www.cssm-mondovi.it/	Consorzio	Diritti sociali, politiche sociali e famiglia	8,93%

CONCLUSIONI

Le previsioni di bilancio sono state formulate nel rispetto delle normative vigenti e dei principi contabili e risulta coerente con le strategie e gli obiettivi definiti nel Documento Unico di Programmazione.

VILLANOVA MONDOVI', 31 MARZO 2020

IL RESPONSABILE DEL SERVIZIO
FINANZIARIO

dr. SALVATICO Fabrizio
